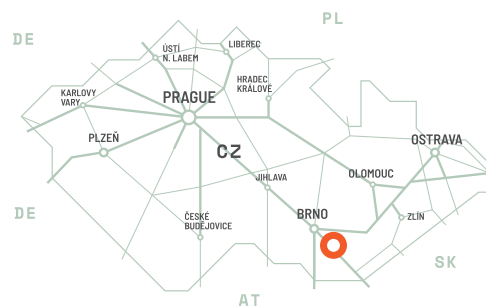


ctp

CZ

Ponāvka

.....



ACCESSO LOCALE

.....




CARATTERISTICHE DEL PARCO

- ▶ 3-minute walk to shopping centre Galerie Vankovka
- ▶ 2-minute walk to the main bus station
- ▶ Easy access to the historic city centre
- ▶ Close to the main train station

DISPONIBILITÀ E CONSEGNA

A4	8.689 m ²	In Costruzione
PONA90	7.465 m ²	Pianificato
A3	1.535 m ²	Costruito
A2	1.350 m ²	Costruito
PONA11	572 m ²	Costruito
C	454 m ²	Costruito
A1	402 m ²	Costruito
C2	397 m ²	Costruito
C1	57 m ²	Costruito



-  Costruito disponibile
-  Pianificato
-  Costruito occupato

DATI CHIAVE DEL PARCO

Ponāvka

DISPONIBILI ORA

4.767 m²

OPPORTUNITÀ DI SVILUPPO

16.154 m²

AREA EDIFICATA

45.471 m²

SUPERFICIE TOTALE

12,30 ha



ctp

ctPark NETWORK

WHERE YOU NEED TO BE

10 countries

TRACK RECORD OF SUCCESS

13.8 mil. sqm
GLA

SPACE FOR YOU TO GROW

25.7 million sqm
landbank

SPACE FOR YOU TO GROW

~1,500 clients

KEY

- CTParks
>100,000 sqm GLA
- CTP locations
<100,000 sqm GLA
- Mixed-use Parks
- Planned

MARKETS

- Core markets
- Growth markets
- Western European
markets



Tomáš Strýček

Sviluppatore aziendale, regione
di Brno

+420 724 284 312
tomas.strycek@ctp.eu

CONTATTAMI