

西蒂米什瓦拉 CTP 公园



R0

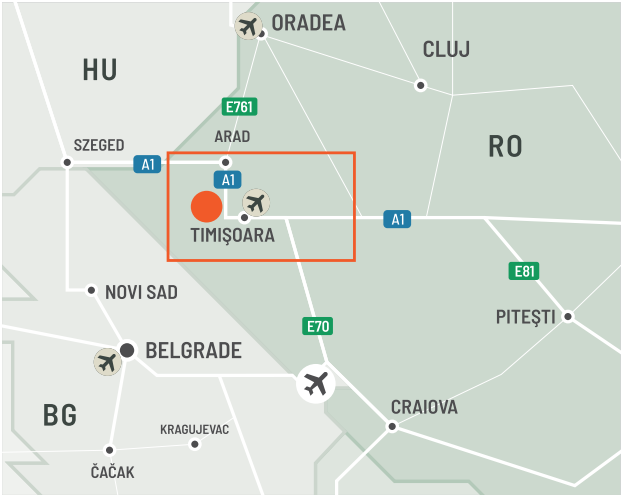
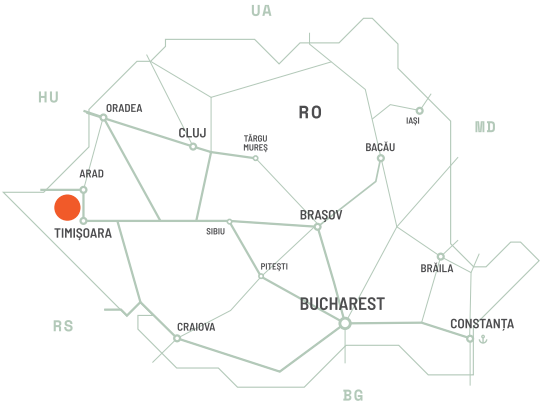
区域优势
.....

通往欧洲市场的战略门户

CTPark Timișoara West 是物流和生产的主要战略位置，可直接通往 A1 高速公路，靠近匈牙利边境。这一关键位置可快速连接欧洲主要市场，而该园区的现代化基础设施旨在满足不同行业的需求。它靠近蒂米什瓦拉，可获得高技能劳动力，并得到该市知名大学的支持



主要城市
.....
.....
.....



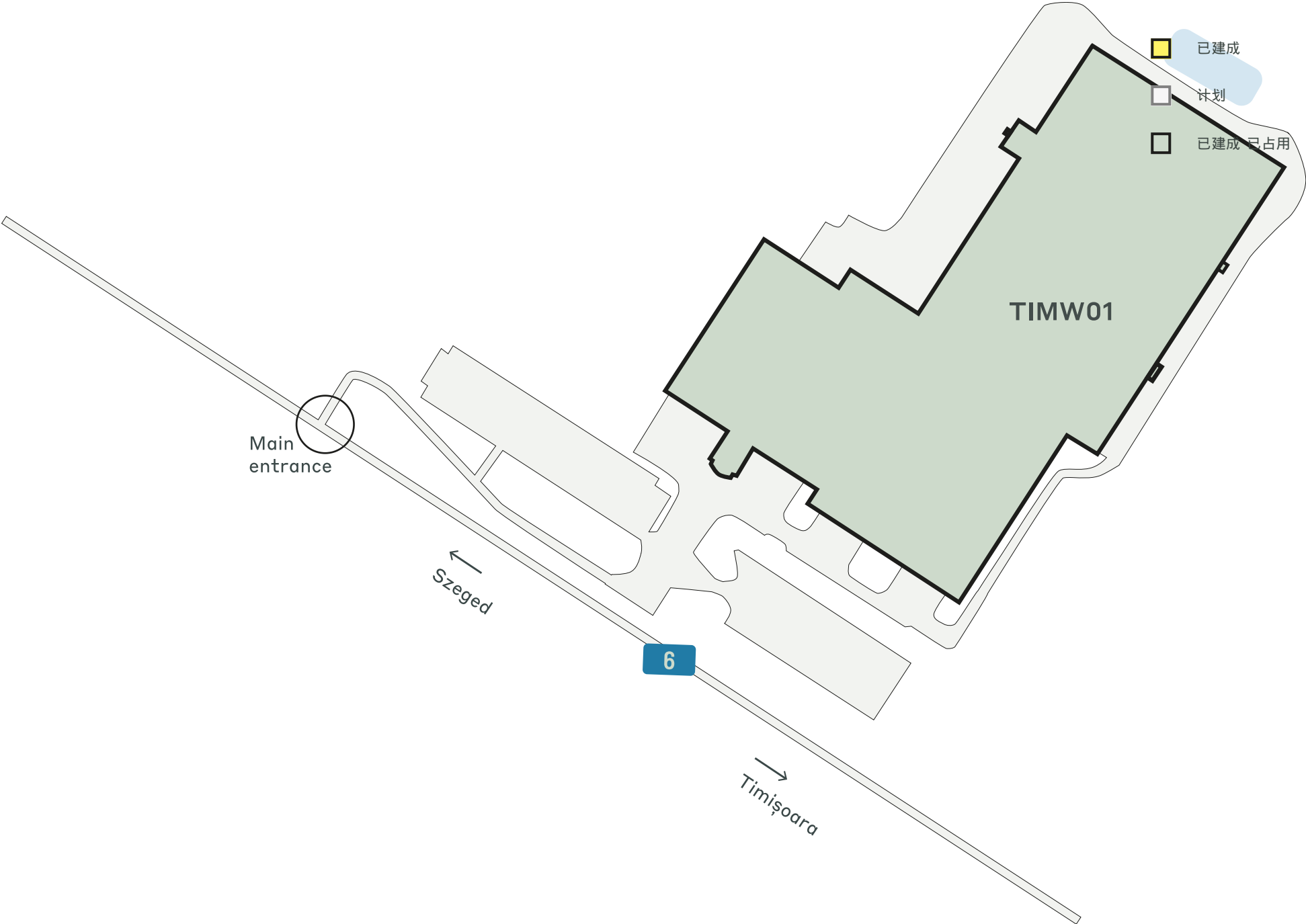
优化本地通道，实现高效物流

CTPark Timișoara West 拥有出色的本地连接性，确保企业和员工能够无缝访问。该园区位于 A1 高速公路沿线的战略位置，可直达主要区域和国际路线。它距离罗马尼亚主要经济中心之一蒂米什瓦拉仅一小段车程，可通往发达的基础设施和公共交通网络。该园区靠近主要公路、铁路连接和蒂米什瓦拉国际机场，提高了货物和人员的流动性，使其成为物流和配送的理想地点。

公园特色

- ▶ 蒂米什瓦拉机场附近
- ▶ 工业和金融中心。
- ▶ 可通过 A1 高速公路轻松前往匈牙利，也可通过欧洲 E70 公路前往塞尔维亚边境





重点园区数据

西蒂米什瓦拉 CTP 公园

现已上市

0 平方米

发展机遇

0 平方米

建筑面积

52,209 平方米

总面积

8 公顷



ctp

ctPark NETWORK

WHERE YOU NEED TO BE

10 countries

TRACK RECORD OF SUCCESS

13.8 mil. sqm
GLA

SPACE FOR YOU TO GROW

25.7 million sqm
landbank

SPACE FOR YOU TO GROW

~1,500 clients

KEY

- CTParks
>100,000 sqm GLA
- CTP locations
<100,000 sqm GLA
- Mixed-use Parks
- Planned

MARKETS

- Core markets
- Growth markets
- Western European markets



Stefan Ciocan

Leasing Manager, Transylvania
Region

+40 021 9149
stefan.ciocan@ctp.eu

联系我