

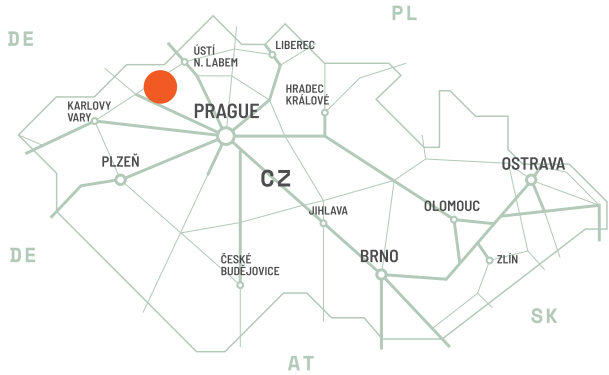
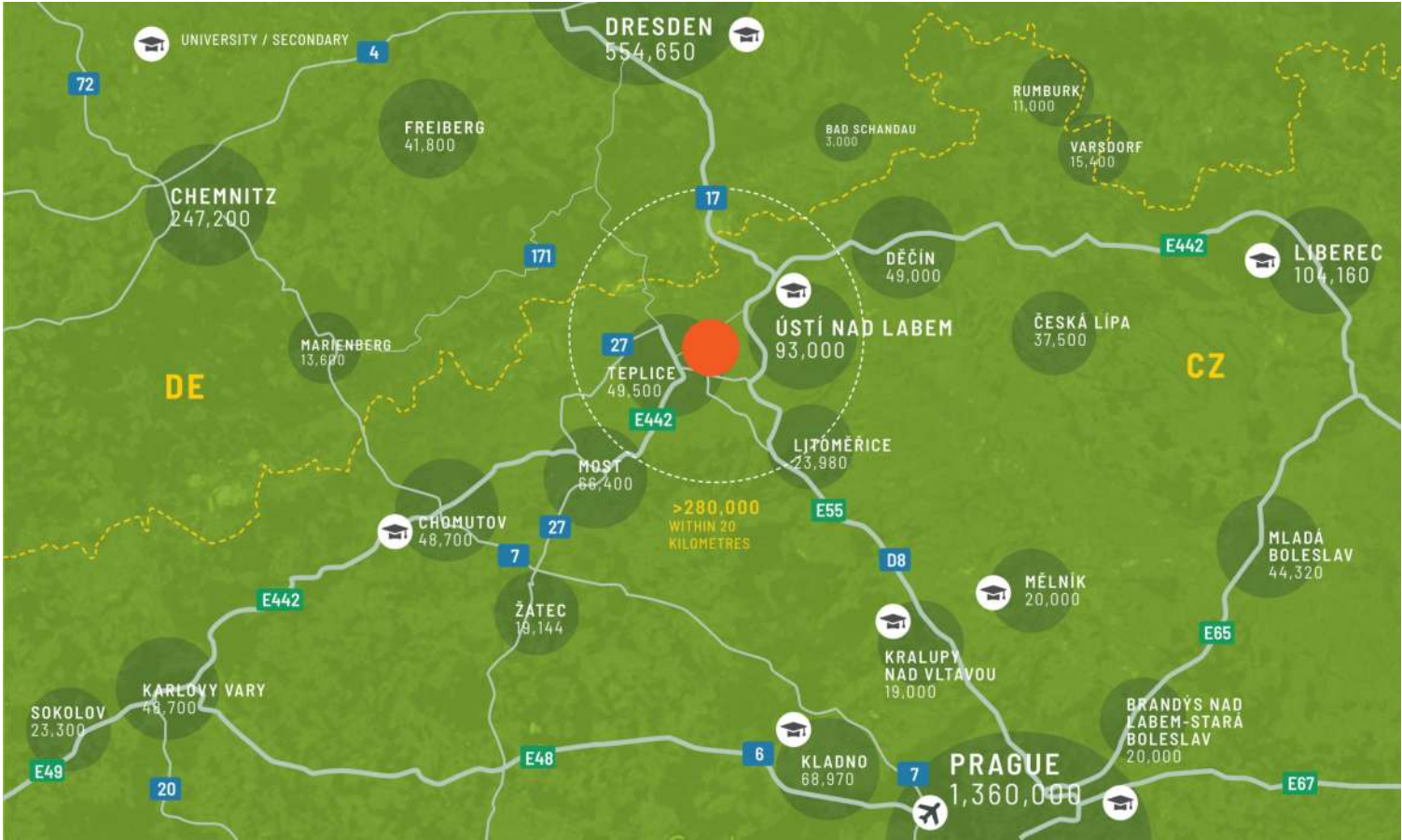
CTPark Teplice II

ctp

CZ



REGIONALE VORTEILE  
.....






#### PARKMERKMALE

- ▶ Verfügbare Fachkräfte
- ▶ Deutsche Grenze - 20 km
- ▶ Ideal für den europaweiten Transport
- ▶ Hightech-Produktionsstandort





-  Gebaut verfügbar
-  Geplant
-  Gebaut besetzt



WICHTIGE DATEN ZUM PARK  
.....

# CTPark Teplice II

JETZT VERFÜGBAR

0 m<sup>2</sup>

GELEGENHEIT ZUR ENTWICKLUNG

0 m<sup>2</sup>

BEBaute FLÄCHE

6.615 m<sup>2</sup>

GESAMTFLÄCHE

0,66 Ha



ctp

# ctPark NETWORK

WHERE YOU NEED TO BE

10 countries

TRACK RECORD OF SUCCESS

13.8 mil. sqm  
GLA

SPACE FOR YOU TO GROW

25.7 million sqm  
landbank

SPACE FOR YOU TO GROW

~1,500 clients

## KEY

- CTParks  
>100,000 sqm GLA
- CTP locations  
<100,000 sqm GLA
- Mixed-use Parks
- Planned

## MARKETS

- Core markets
- Growth markets
- Western European  
markets



**Ivana Podobová**  
Business Developer, Bohemia  
Region

ivana.podobova@ctp.eu

KONTAKTIERE MICH