

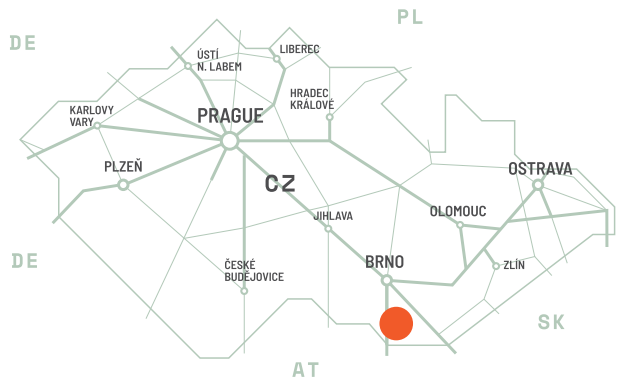
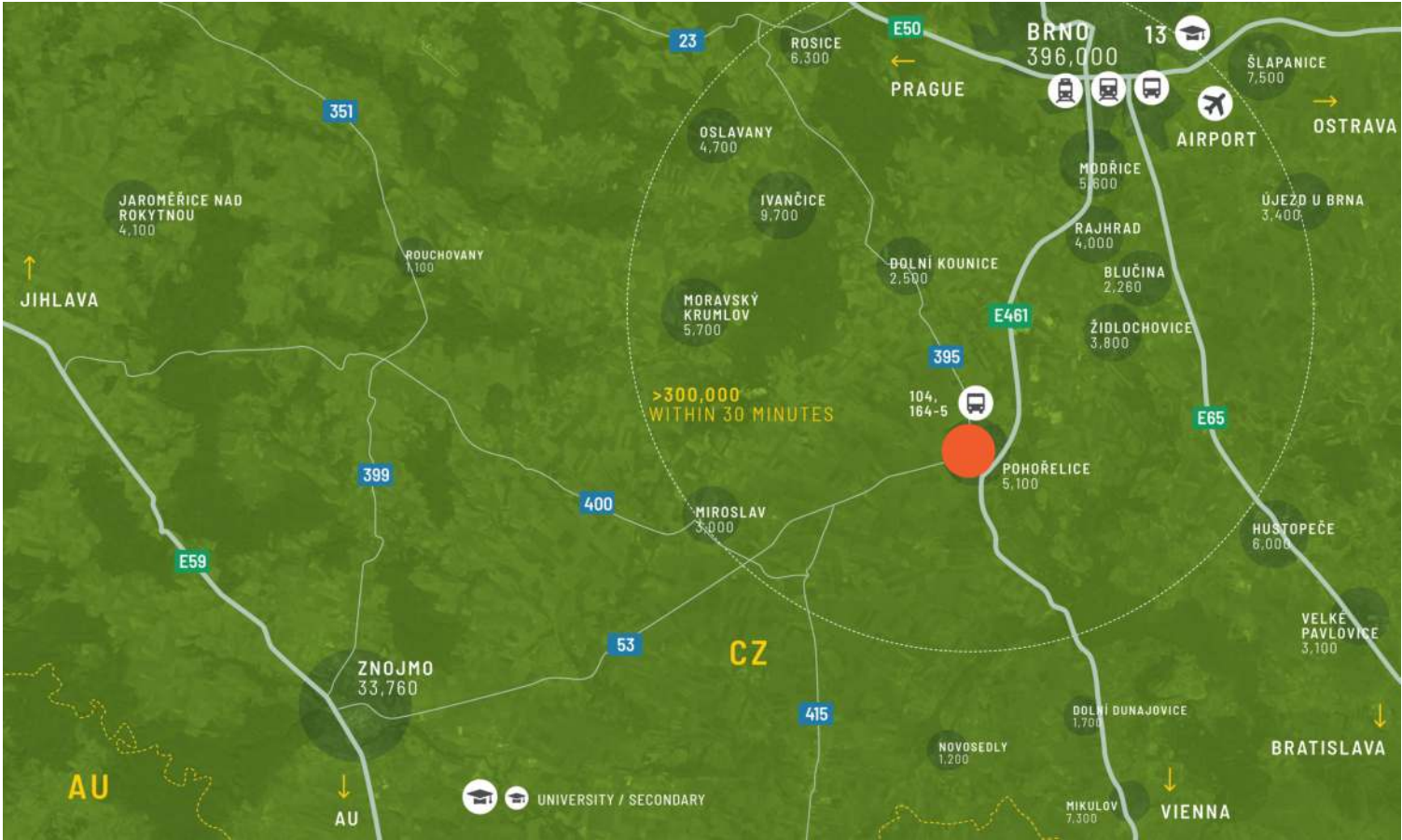
CTPark Pohořelice



ctp

CZ

REGIONALE VORTEILE
.....



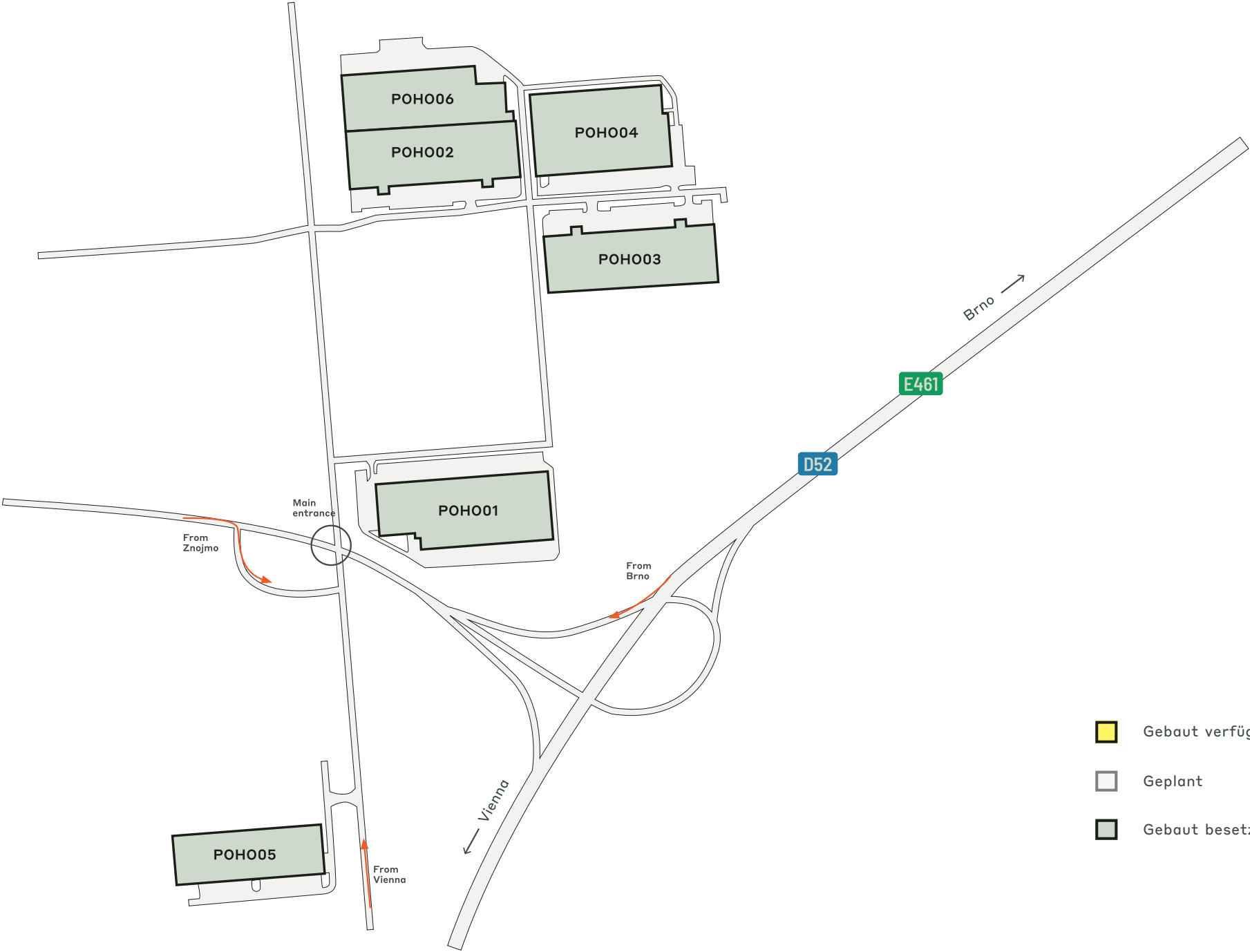
LOKALER ZUGANG

.....

PARKMERKMALE

- ▶ Pan-CEE Logistik-Drehscheibe
- ▶ Groß angelegte Einrichtungen der A-Klasse
- ▶ Der nächstgelegene CTPark zu Österreich
- ▶ Leichter Zugang zur Autobahn Bratislava





-  Gebaut verfügbar
-  Geplant
-  Gebaut besetzt

WICHTIGE DATEN ZUM PARK
.....

CTPark Pohořelice

JETZT VERFÜGBAR

0 m²

GELEGENHEIT ZUR ENTWICKLUNG

0 m²

BEBAUTE FLÄCHE

126.442 m²

GESAMTFLÄCHE

20,44 Ha

PARK & INVESTOREN IN DER NÄHE

DHL

.....
GEIS

.....
PST

ctp

ctPark NETWORK

WHERE YOU NEED TO BE

10 countries

TRACK RECORD OF SUCCESS

13.8 mil. sqm
GLA

SPACE FOR YOU TO GROW

25.7 million sqm
landbank

SPACE FOR YOU TO GROW

~1,500 clients

ctp

Pavel Blažek

Senior Business Developer,
Region Brunn und Südmähren

+420 735 762 042
pavel.blazek@ctp.eu



KEY

- CTParks
>100,000 sqm GLA
- CTP locations
<100,000 sqm GLA
- Mixed-use Parks
- Planned

MARKETS

- Core markets
- Growth markets
- Western European
markets

KONTAKTIERE MICH