

Planá nad Lužnicí CTP 公园

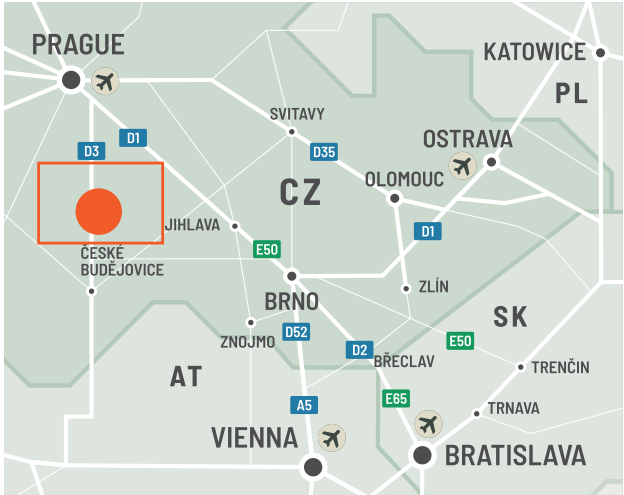
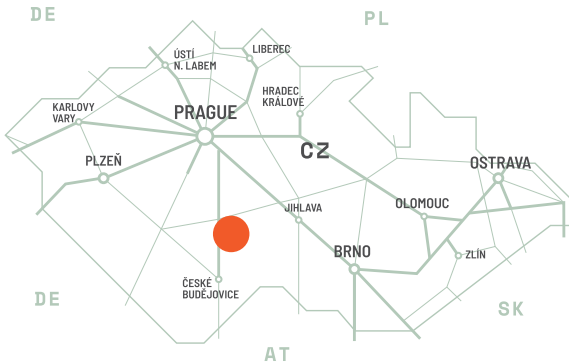
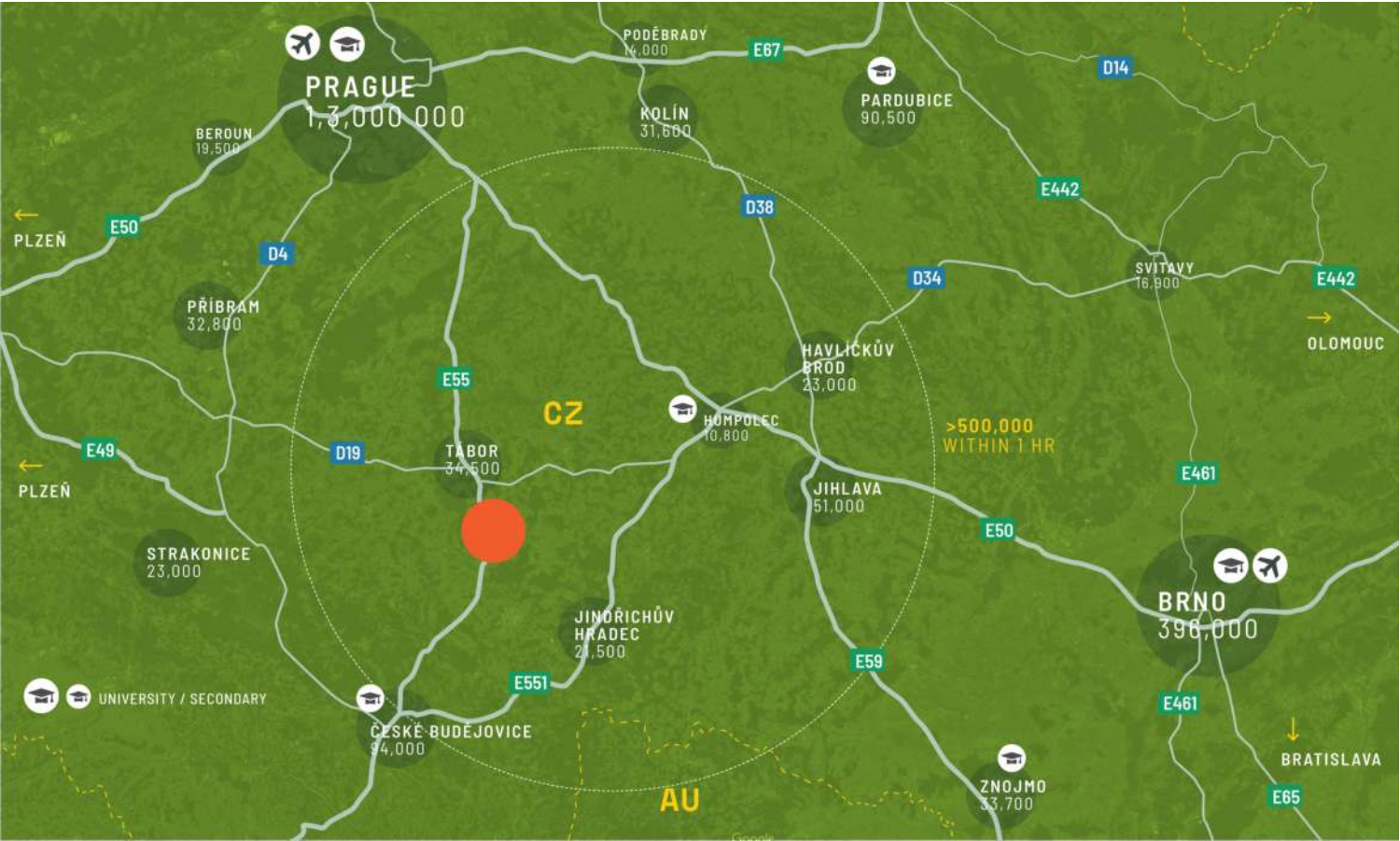


CZ

区域优势
.....

Planá nad Lužnicí 位于南波西米亚地区。该地区是生产商和物流供应商的首选之地，主要原因是其优越的地理位置，毗邻主要的 D3 高速公路，靠近德国和奥地利边境。它位于塔堡以南约 6 公里的 Lužnice 河畔。

- ▶ 附近的塔博尔 (Tábor) 是一个拥有约 40,000 名居民的地区城市
- ▶ 邻近连接奥地利林茨的 D3 高速公路
- ▶ 泛中东欧配送中心的理想基地
- ▶ 通往德国和奥地利的理想供应链枢纽



公园特色

- ▶ 附近的塔博尔（Tábor）是一个拥有约 40,000 名居民的地区城市
- ▶ 邻近连接奥地利林茨的 D3 高速公路
- ▶ 泛中东欧配送中心的理想基地
- ▶ 通往德国和奥地利的理想供应链枢纽





重点园区数据

Planá nad Lužnicí CTP 公园

现已上市

0 平方米

发展机遇

0 平方米

建筑面积

23,535 平方米

总面积

5.28 公顷

公园及附近的投资者

延锋捷克汽车内饰系统

ctp

ctPark NETWORK

WHERE YOU NEED TO BE

10 countries

TRACK RECORD OF SUCCESS

13.8 mil. sqm
GLA

SPACE FOR YOU TO GROW

25.7 million sqm
landbank

SPACE FOR YOU TO GROW

~1,500 clients

ctp

米哈尔-普日布
中波西米亚和北波西米亚地区高级业务开发人员

+420 778 734 734
michal.prib@ctp.eu

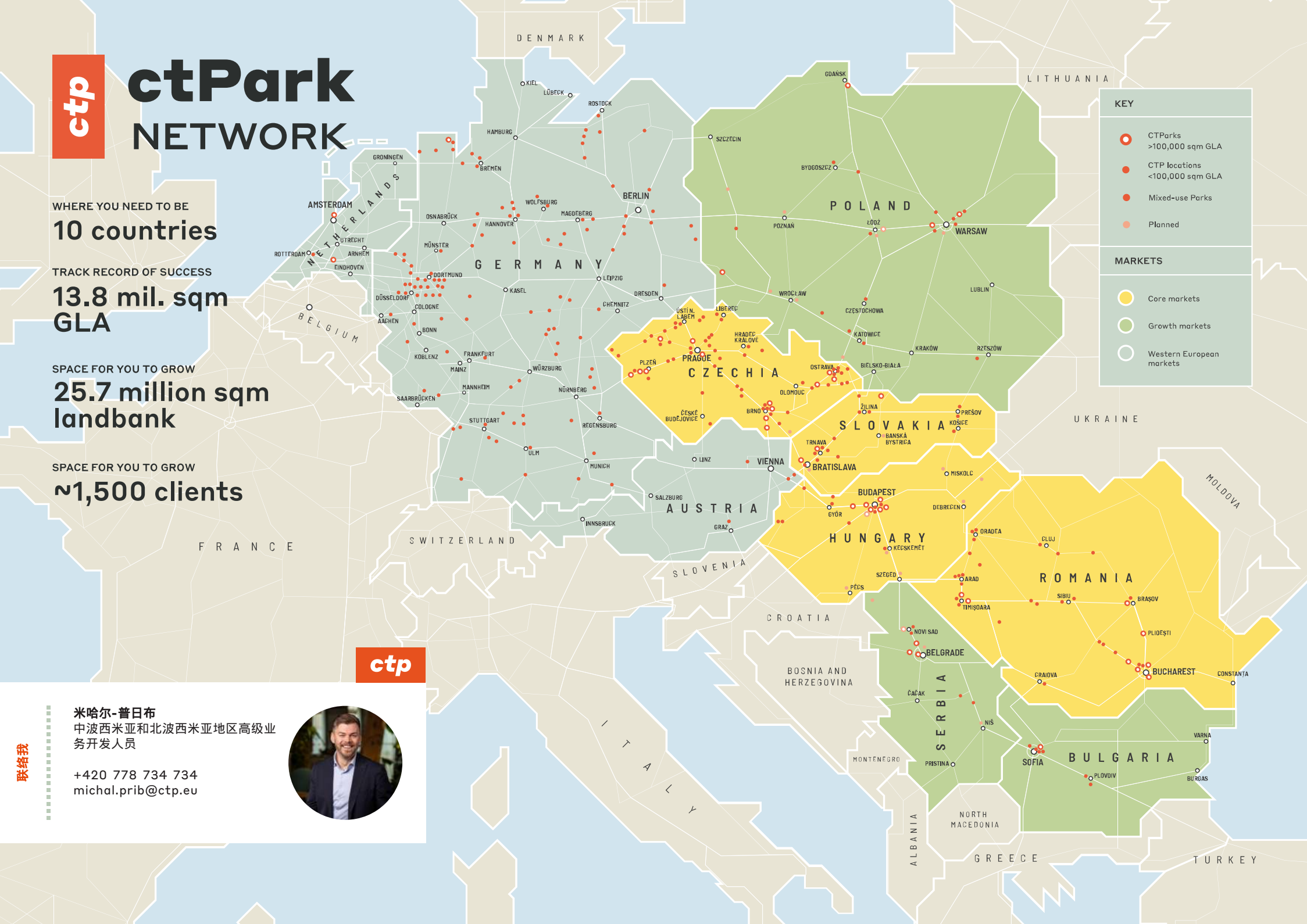


KEY

- CTParks >100,000 sqm GLA
- CTP locations <100,000 sqm GLA
- Mixed-use Parks
- Planned

MARKETS

- Core markets
- Growth markets
- Western European markets



联系我