

Planá nad Lužnicí CTP 公园

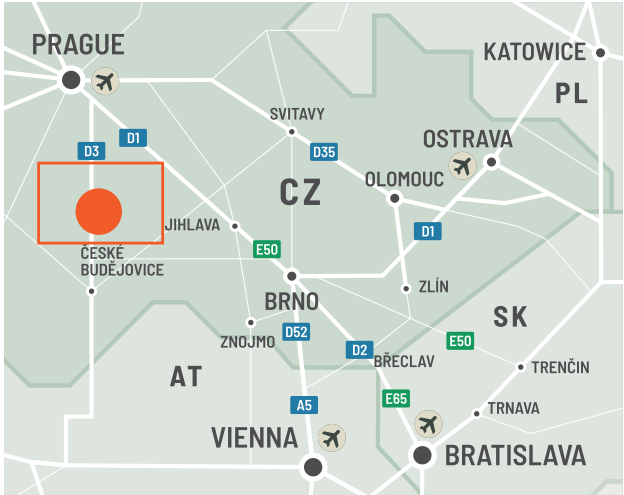
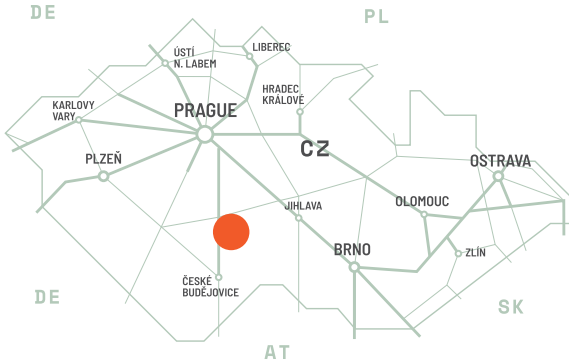
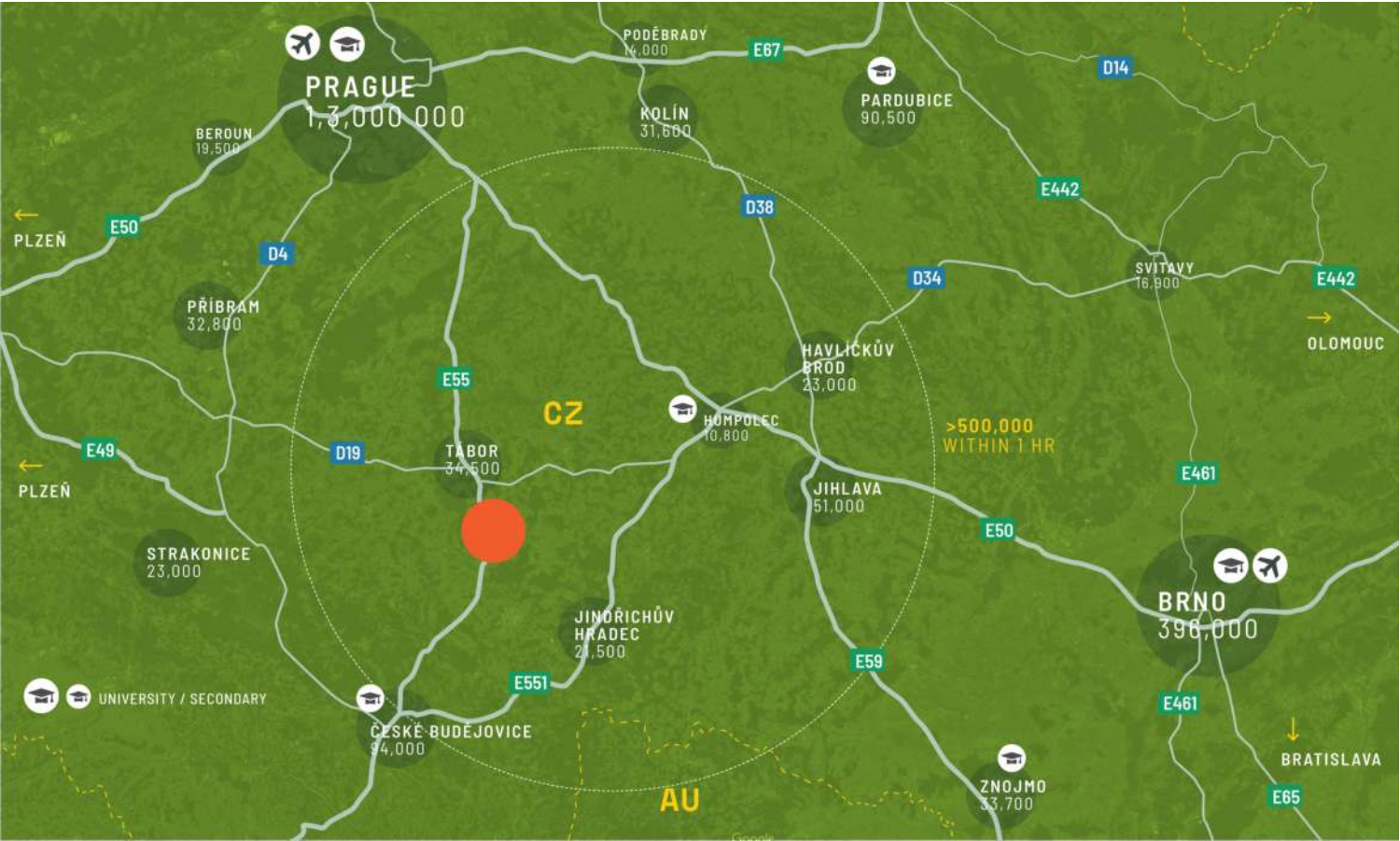


CZ

區域優勢
.....

Planá nad Lužnicí 位于南波西米亚地区。该地区是生产商和物流供应商的首选之地，主要原因是其优越的地理位置，毗邻主要的 D3 高速公路，靠近德国和奥地利边境。它位于塔堡以南约 6 公里的 Lužnice 河畔。

- ▶ 附近的塔博尔 (Tábor) 是一个拥有约 40,000 名居民的地区城市
- ▶ 邻近连接奥地利林茨的 D3 高速公路
- ▶ 泛中东欧配送中心的理想基地
- ▶ 通往德国和奥地利的理想供应链枢纽



公園特色

- ▶ 附近的塔博尔（Tábor）是一个拥有约 40,000 名居民的地区城市
- ▶ 邻近连接奥地利林茨的 D3 高速公路
- ▶ 泛中东欧配送中心的理想基地
- ▶ 通往德国和奥地利的理想供应链枢纽





- 建成可用
- 计划
- 建成佔用

重點園區數據

Planá nad Lužnicí CTP 公园

现已上市

0 平方米

發展機遇

0 平方米

建成區面積

23,535 平方米

总面积

5.28 公顷

園區及附近投資者

延鋒捷克汽車內裝系統

ctp

ctPark NETWORK

WHERE YOU NEED TO BE

10 countries

TRACK RECORD OF SUCCESS

13.8 mil. sqm
GLA

SPACE FOR YOU TO GROW

25.7 million sqm
landbank

SPACE FOR YOU TO GROW

~1,500 clients

KEY

- CTParks
>100,000 sqm GLA
- CTP locations
<100,000 sqm GLA
- Mixed-use Parks
- Planned

MARKETS

- Core markets
- Growth markets
- Western European markets



米哈尔-普日布
中波西米亞和北波西米亞地區高級業
務開發人員

+420 778 734 734
michal.prib@ctp.eu

聯絡我