



ctp

R0



Pitesti Oarja

REGIONALE VORTEILE

Industrieller Hub für Geschäftserfolg

CTPark Pitești bietet erhebliche regionale Vorteile, darunter die Schaffung von Arbeitsplätzen, Wirtschaftswachstum und eine verbesserte Infrastruktur. Es steigert die Attraktivität der Region für Investoren, diversifiziert die lokale Wirtschaft und verbessert die Qualifikation der Arbeitskräfte. Der Park unterstützt auch lokale Unternehmen, fördert eine nachhaltige Entwicklung und integriert Pitești in globale Lieferketten, wodurch es zu einem wichtigen Knotenpunkt in Rumäniens Industrie- und Logistiklandschaft wird.



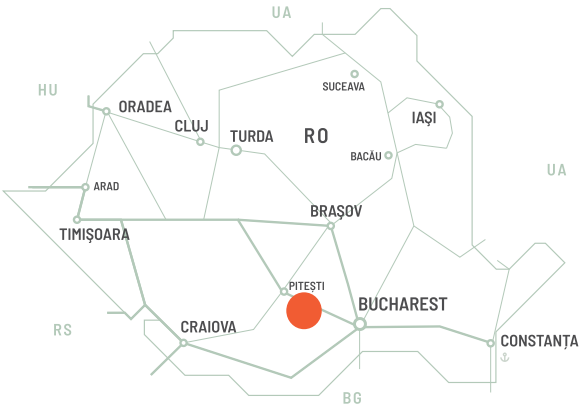
A1-ANSCHLUSS

PITEȘTI 18 KM

IN 5 KM ENTFERNUNG

IN 5 KM ENTFERNUNG

GROSSSTÄDTE		
Bukarest	106	1 Stunde
Craiova	134	1 Std. 40 Min.
Konstanza	352	3 Std. 30 Min.
Timisoara	444	5 Std. 30 Min.



LOKALER ZUGANG

.....

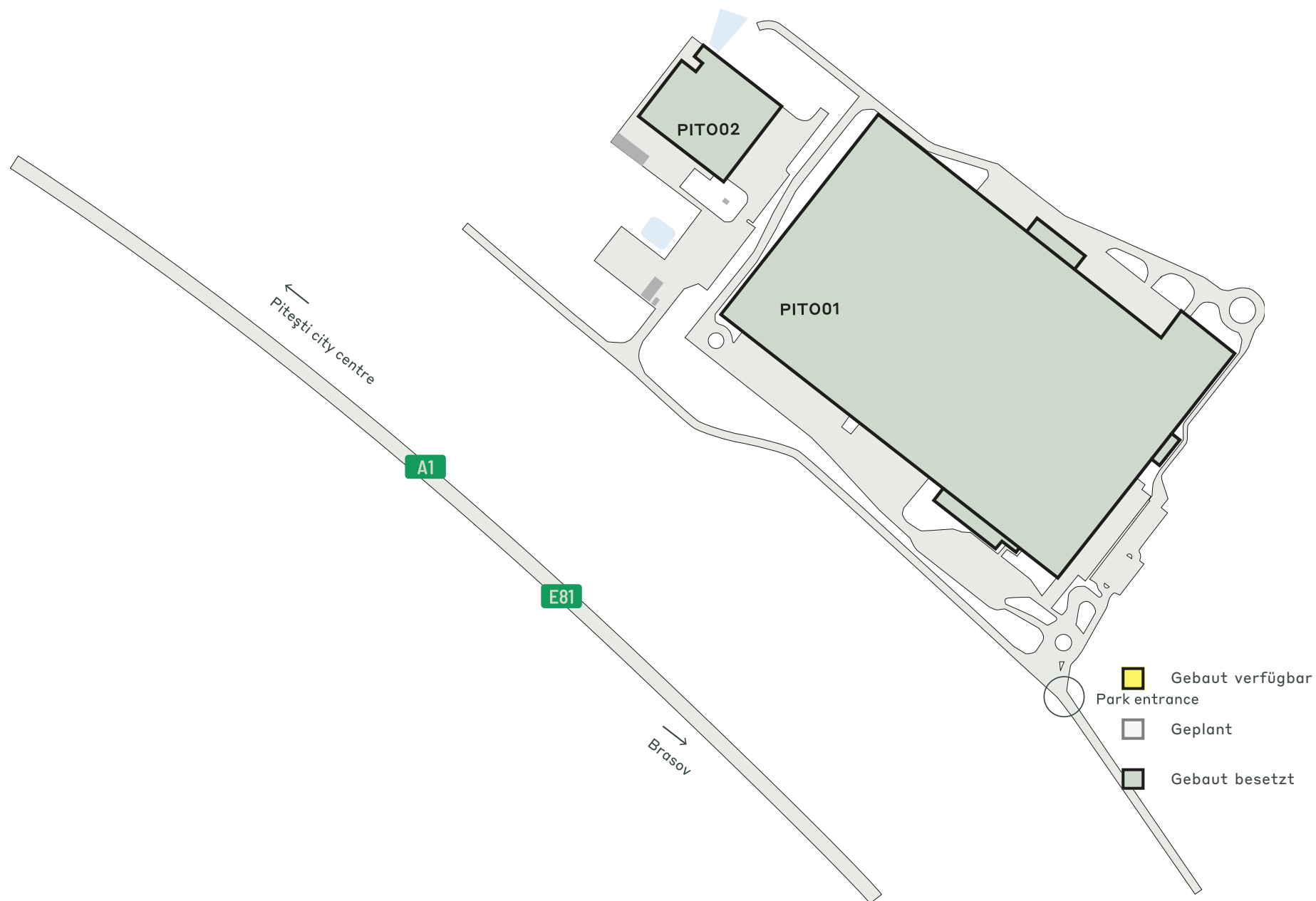
Regionale und nationale Konnektivität

CTPark Pitești Oarja bietet eine hervorragende lokale Anbindung und liegt in der Nähe der Autobahn A1, die eine schnelle Verbindung nach Bukarest und in die Großstädte ermöglicht. Die Nähe zu Pitești bietet Zugang zu qualifizierten Arbeitskräften und wichtigen Logistikzentren, darunter sowohl Schienen- als auch Straßennetze, was einen effizienten Betrieb der Unternehmen im Park gewährleistet.

PARKMERKMALE



Design für Unternehmenswachstum



WICHTIGE DATEN ZUM PARK
.....

Pitesti Oarja



LANDSCHAFTSBAU



WASSERRECYCLING



IN 5 KM
ENTFERNUNG



A1-ANSCHLUSS



IN 5 KM
ENTFERNUNG



18 KM
ENTFERNUNG

JETZT VERFÜGBAR

0 m²

GELEGENHEIT ZUR ENTWICKLUNG

0 m²

BEBAUTE FLÄCHE

75.159 m²

GESAMTFLÄCHE

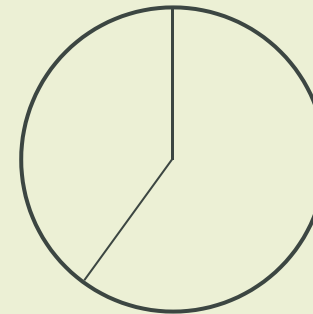
16,23 Ha



INDUSTRIEN IM PARK

60%
Automobilindustrie

40% Food



ctp

ctPark NETWORK

WHERE YOU NEED TO BE

10 countries

TRACK RECORD OF SUCCESS

13.8 mil. sqm
GLA

SPACE FOR YOU TO GROW

25.7 million sqm
landbank

SPACE FOR YOU TO GROW

~1,500 clients

ctp

Tatiana Axinte

Business Developer, Bucharest
Region

+40 759 035 564
tatiana.axinte@ctp.eu



KEY

- CTParks
>100,000 sqm GLA
- CTP locations
<100,000 sqm GLA
- Mixed-use Parks
- Planned

MARKETS

- Core markets
- Growth markets
- Western European
markets

KONTAKTIERE MICH