



ctp

R0

CTPark Pitești Ost

REGIONALE VORTEILE

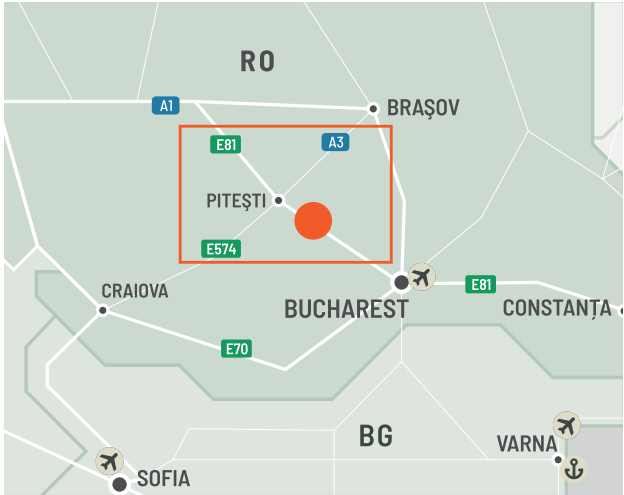
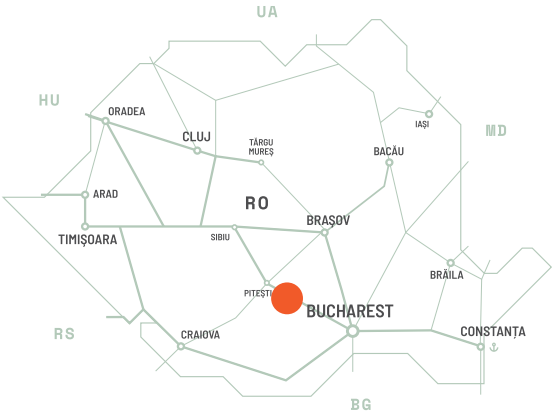
Strategischer Hub für
Industrie und Logistik

CTPark Pitești East ist ein strategischer Standort für Logistik und Fertigung, nahe der Autobahn A1, Rumäniens wichtigstem Verkehrskorridor, und in unmittelbarer Nähe zur Hauptstadt Bukarest. Seine vorteilhafte Lage gewährleistet schnelle Verbindungen zu den wichtigsten nationalen und europäischen Märkten und erleichtert so effiziente Vertriebs- und Lieferkettenabläufe. Der Park profitiert von Piteștis starkem industriellen Erbe mit einer hochqualifizierten Belegschaft, die auf die Automobil-, Ingenieur- und Fertigungsindustrie spezialisiert ist. Unterstützt durch nahe gelegene Universitäten und technische Institute bietet die Region Zugang zu den besten Talenten



GROSSSTÄDTE

.....
.....
.....
.....

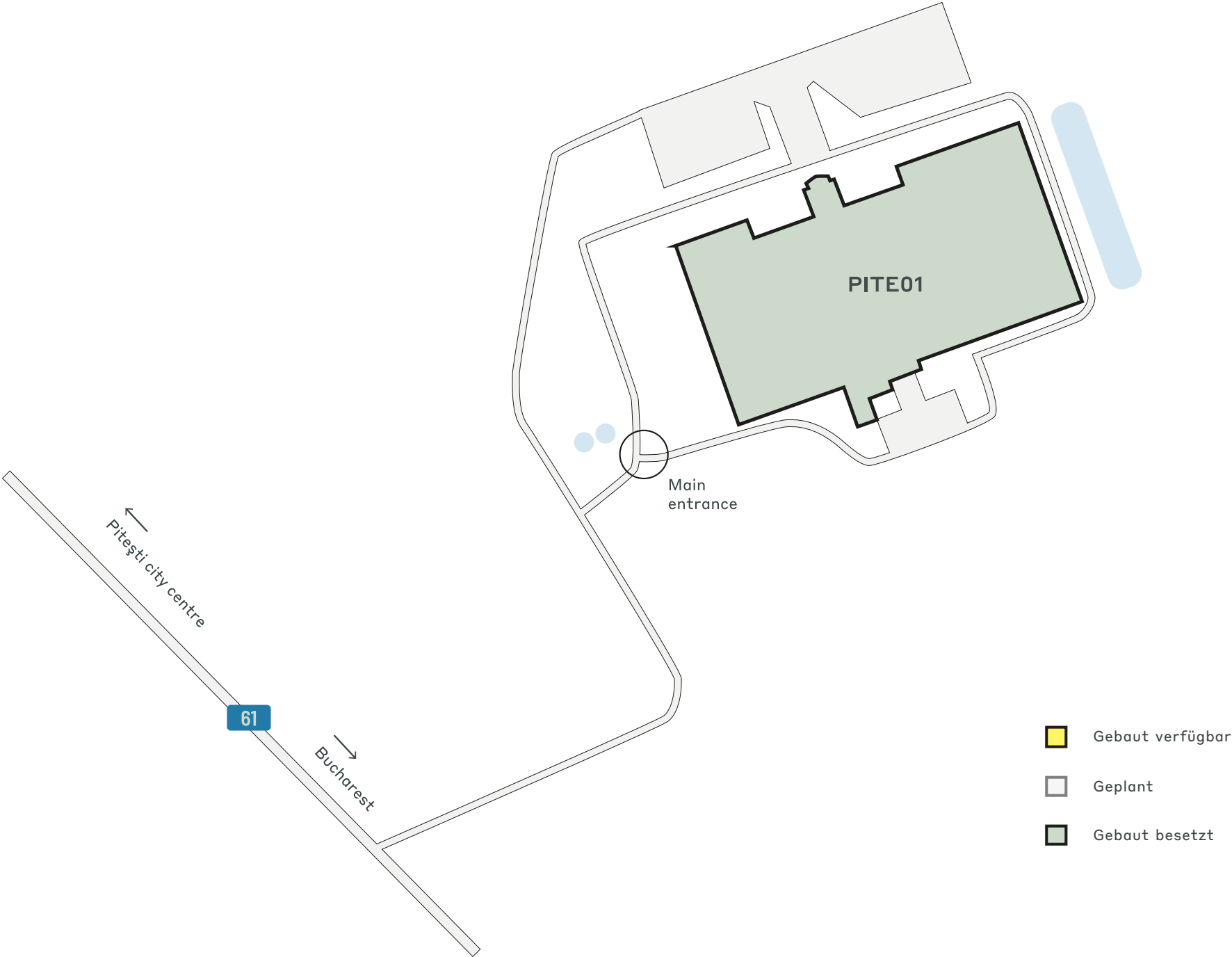


Park Pitești East offers excellent local connectivity, ensuring smooth logistics and commuter access. The park is strategically located near the A1 highway, Romania's primary transport corridor, providing direct links to Bucharest, western Romania, and key European trade routes. Its proximity to Pitești, a major industrial and automotive center, allows businesses to benefit from a well-developed infrastructure and reliable transport network

PARKMERKMALE

- ▶ Cluster Automotive/Hightech
- ▶ Renault-Dacia (Mioveni) - 60 Km
- ▶ Ford Rumänien (Craiova) - 160 Km
- ▶ Industriezentrum mit langer Tradition.





WICHTIGE DATEN ZUM PARK
.....

CTPark Pitești Ost

JETZT VERFÜGBAR

0 m²

GELEGENHEIT ZUR ENTWICKLUNG

0 m²

BEBaute FLÄCHE

29.572 m²

GESAMTFLÄCHE

24 Ha



CTPARK PITEȘTI OST HEUTE

.....

Full-Service-CTPark für alle Anlegertypen

ctp

ctPark NETWORK

WHERE YOU NEED TO BE

10 countries

TRACK RECORD OF SUCCESS

13.8 mil. sqm
GLA

SPACE FOR YOU TO GROW

25.7 million sqm
landbank

SPACE FOR YOU TO GROW

~1,500 clients

ctp

Tatiana Axinte

Business Developer, Bucharest
Region

+40 759 035 564

tatiana.axinte@ctp.eu



KEY

- CTParks
>100,000 sqm GLA
- CTP locations
<100,000 sqm GLA
- Mixed-use Parks
- Planned

MARKETS

- Core markets
- Growth markets
- Western European
markets



KONTAKTIERE MICH