



JUSIDA
EUROPE



ctp

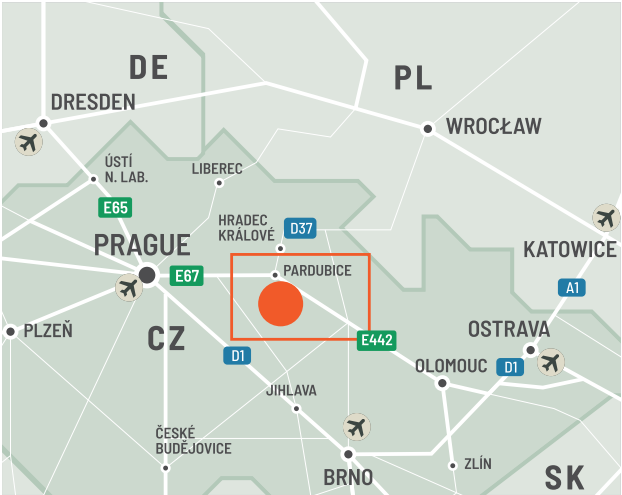
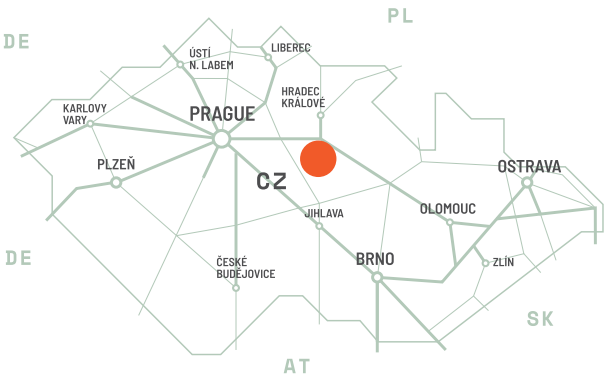
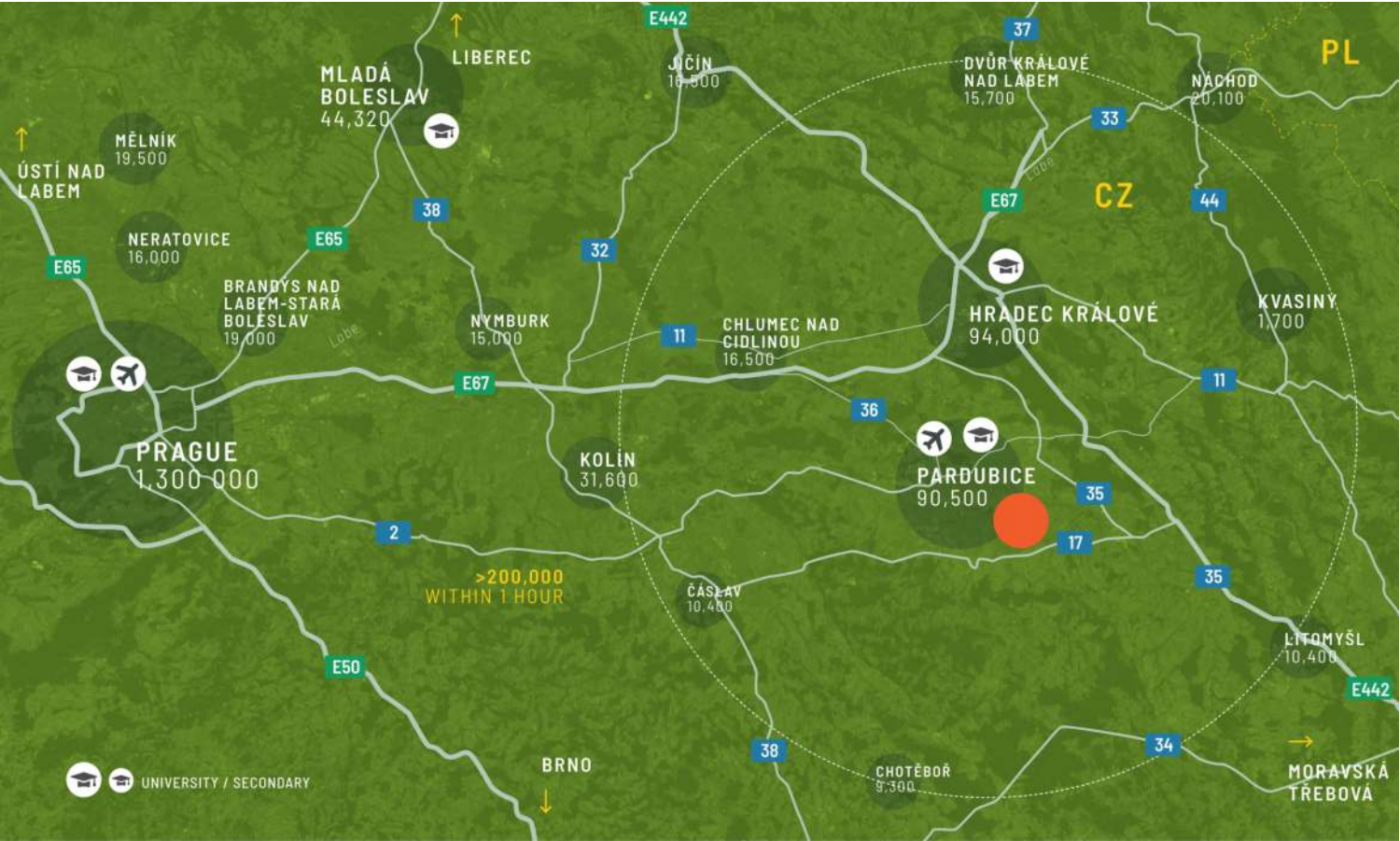
CZ

帕尔杜比采 CTP 公园

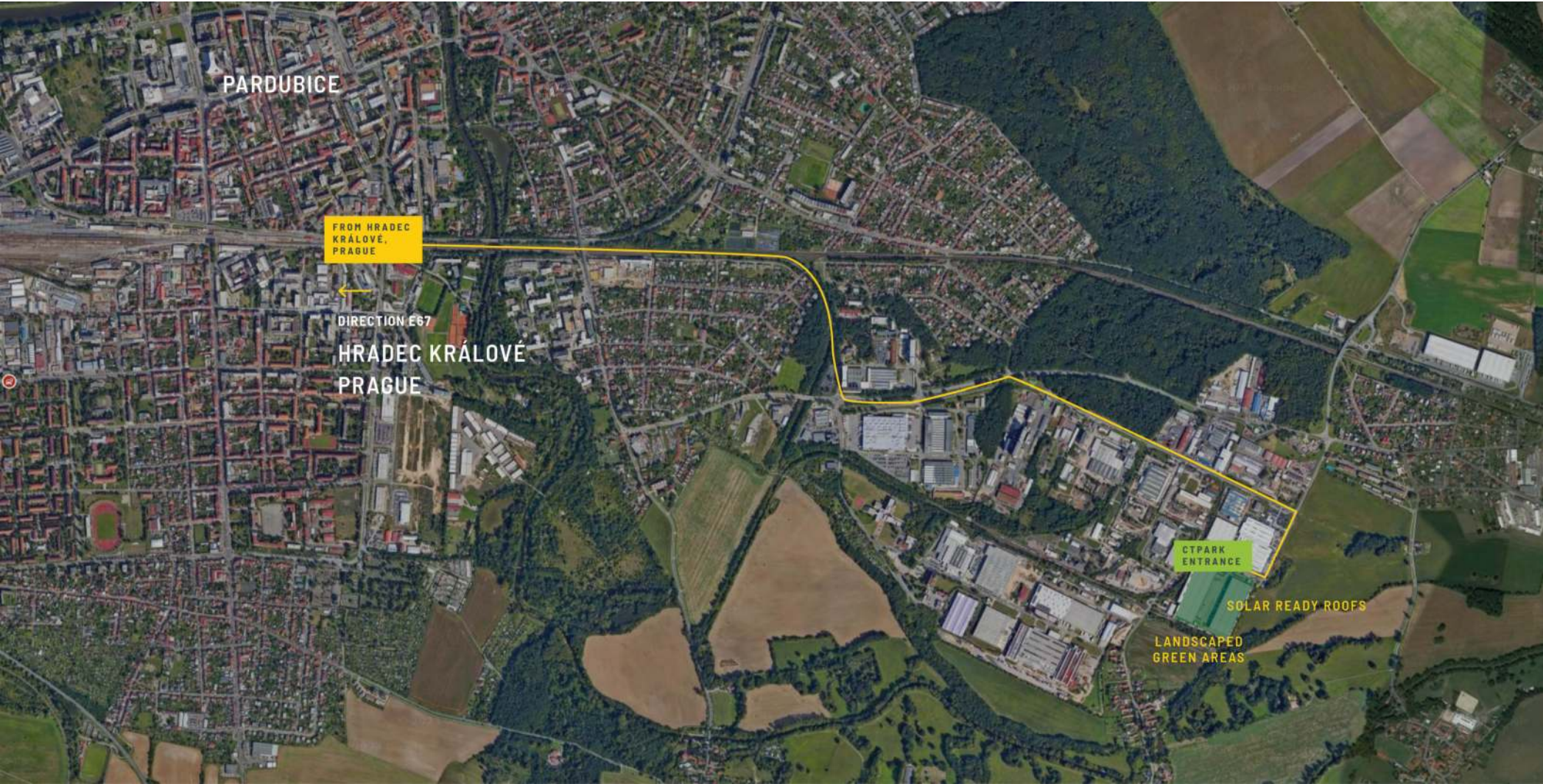


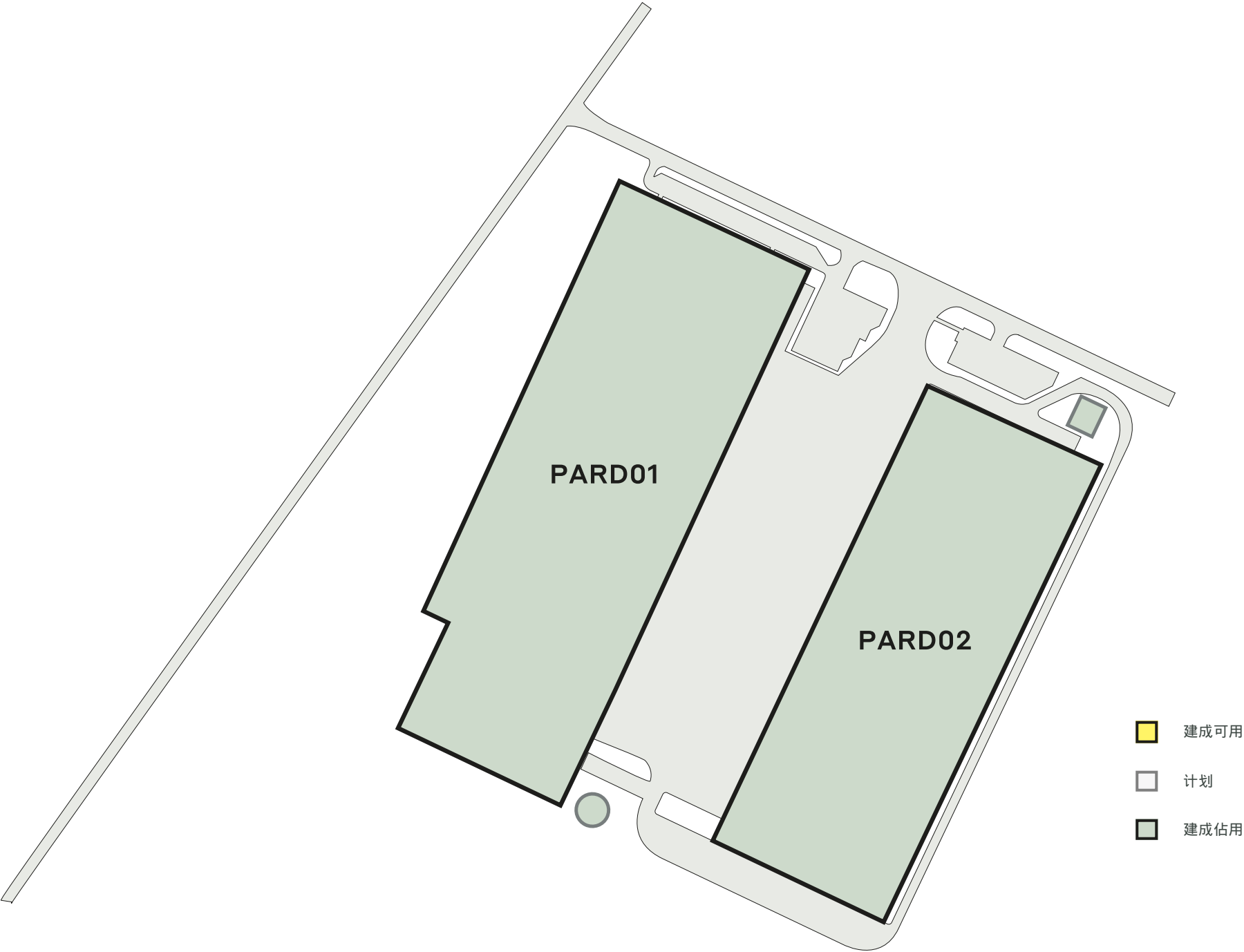
區域優勢
.....

CTPark Pardubice II 靠近通往布拉格的 E67 高速公路、帕爾杜比採國際機場和大容量鐵路。週邊地區的主要投資者包括富士康、松下和TPCA。該園區非常適合從事IT、汽車和高科技業務的公司。大型 A 級設施具有成本效益的高科技中心 戰略性的中心位置 TPCA 汽車工廠（科林）－ 50 公里 大學城，10,500 名學生 該地區有 520,000 人 可用的熟練勞動力 帕爾杜比採國際機場



- 公園特色
- ▶ 大型 A 级设施
 - ▶ 具有成本效益的高科技中心
 - ▶ 战略性的中心位置
 - ▶ TPCA 汽车厂（科林） - 50 公里





重點園區數據

帕尔杜比采 CTP 公园

现已上市

0 平方米

發展機遇

0 平方米

建成區面積

35,966 平方米

总面积


7.62 公顷

園區及附近投資者

準時達歐洲

園區產業

100% 第三方物流



ctp

ctPark NETWORK

WHERE YOU NEED TO BE

10 countries

TRACK RECORD OF SUCCESS

13.8 mil. sqm
GLA

SPACE FOR YOU TO GROW

25.7 million sqm
landbank

SPACE FOR YOU TO GROW

~1,500 clients

KEY

- CTParks
>100,000 sqm GLA
- CTP locations
<100,000 sqm GLA
- Mixed-use Parks
- Planned

MARKETS

- Core markets
- Growth markets
- Western European markets



米哈尔-普日布
中波西米亞和北波西米亞地區高級業
務開發人員

+420 778 734 734
michal.prib@ctp.eu

聯絡我