



ctp

CTPark Okříšky



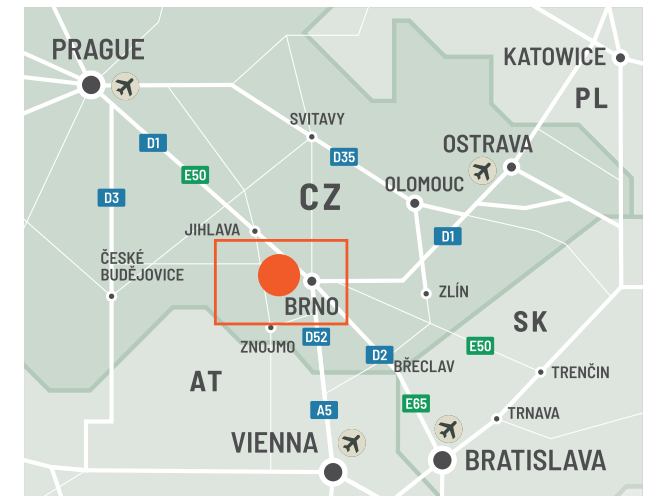
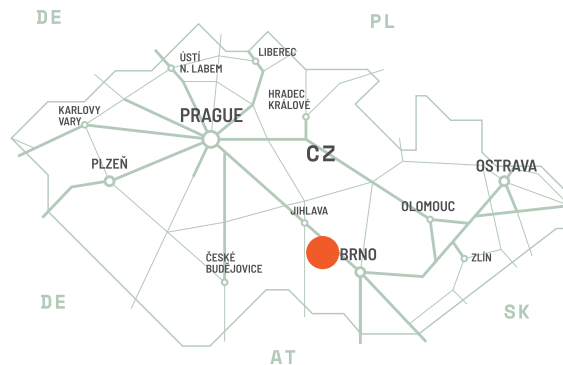
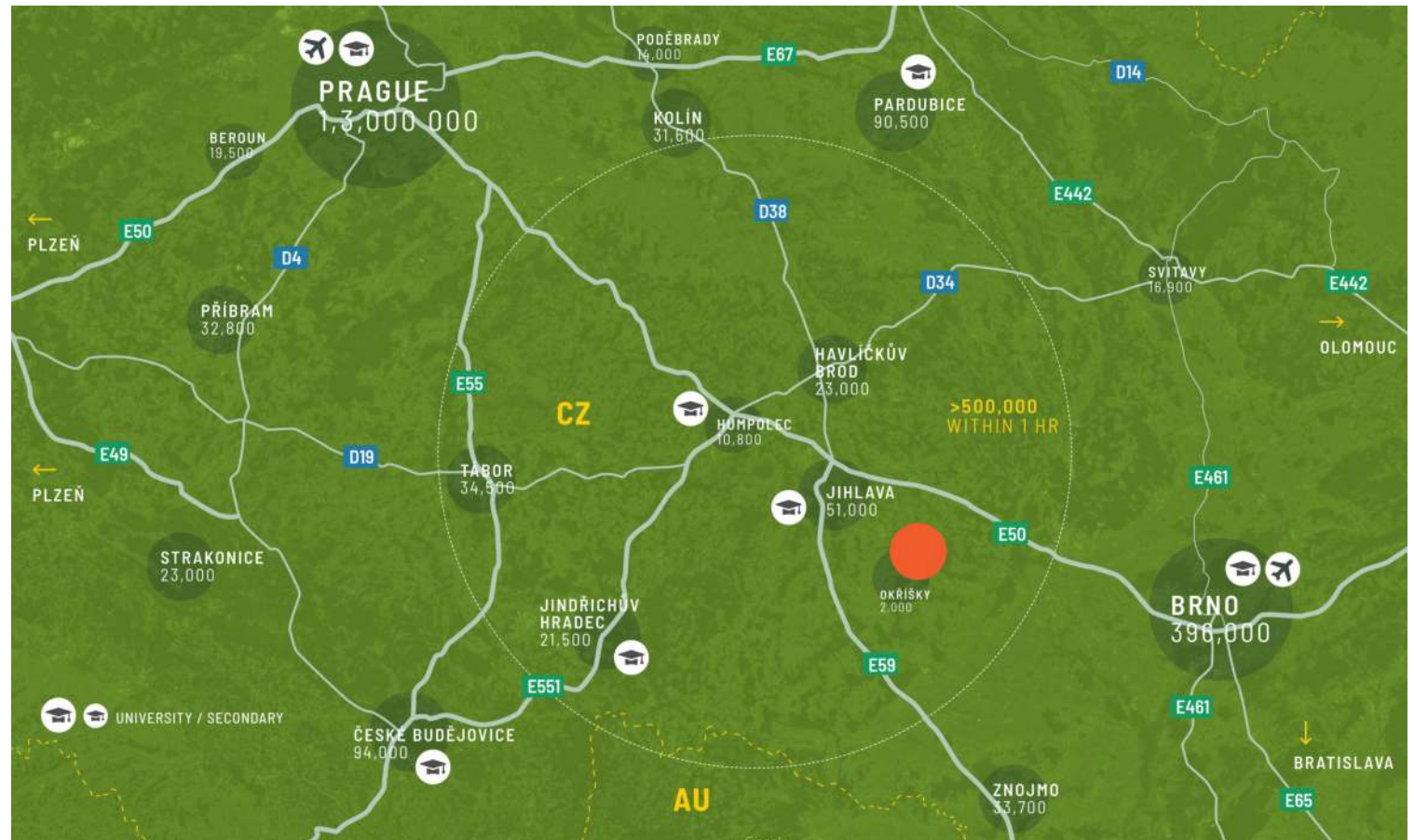
CZ

REGIONALE VORTEILE

.....

Der CTPark Okříšky liegt zentral 25 km südlich von Jihlava in der Nähe der Autobahn D1 und eines wichtigen Nord-Süd-Eisenbahnkorridors. Das Gebiet zeichnet sich durch ein großes und verfügbares Arbeitskräfteangebot mit niedrigen Lohn- und Betriebskosten aus. Der Park ist ideal für Logistik und Hightech-Produktion.

- ▶ Zentrale Lage
- ▶ Über 150.000 Menschen in der Region
- ▶ Niedrigere Lohn-/Betriebskosten
- ▶ In der Nähe bestehender Hightech-Lieferketten
- ▶ Bahnverbindung nach Österreich

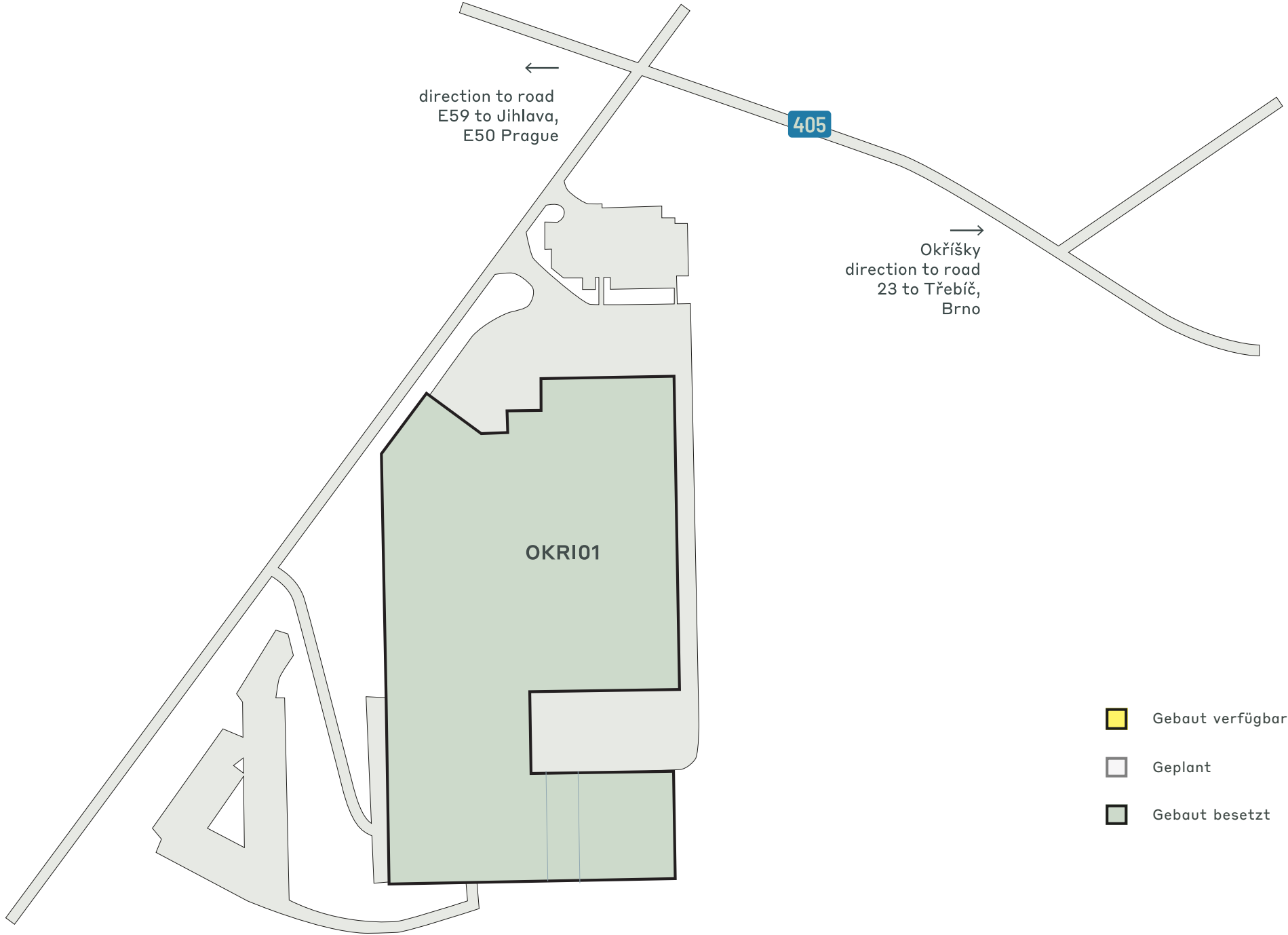





LOKALER ZUGANG

PARKMERKMALE

- ▶ Zentrale Lage
- ▶ Über 150.000 Menschen in der Region
- ▶ Niedrigere Lohn-/Betriebskosten
- ▶ In der Nähe bestehender Hightech-Lieferketten





-  Gebaut verfügbar
-  Geplant
-  Gebaut besetzt

WICHTIGE DATEN ZUM PARK
.....

CTPark Okříšky

JETZT VERFÜGBAR

0 m²

GELEGENHEIT ZUR ENTWICKLUNG

0 m²

BEBAUTE FLÄCHE

19.108 m²

GESAMTFLÄCHE


3,80 Ha

PARK & INVESTOREN IN DER NÄHE

Fränkische

INDUSTRIEN IM PARK

100% Herstellung



ctp

ctPark NETWORK

WHERE YOU NEED TO BE

10 countries

TRACK RECORD OF SUCCESS

13.8 mil. sqm
GLA

SPACE FOR YOU TO GROW

25.7 million sqm
landbank

SPACE FOR YOU TO GROW

~1,500 clients

KEY

- CTParks
>100,000 sqm GLA
- CTP locations
<100,000 sqm GLA
- Mixed-use Parks
- Planned

MARKETS

- Core markets
- Growth markets
- Western European
markets



Michal Přib

Leitender Geschäftsentwickler,
Mittel- und Nordböhmen

+420 778 734 734
michal.prib@ctp.eu

KONTAKTIERE MICH