

CTPark Most



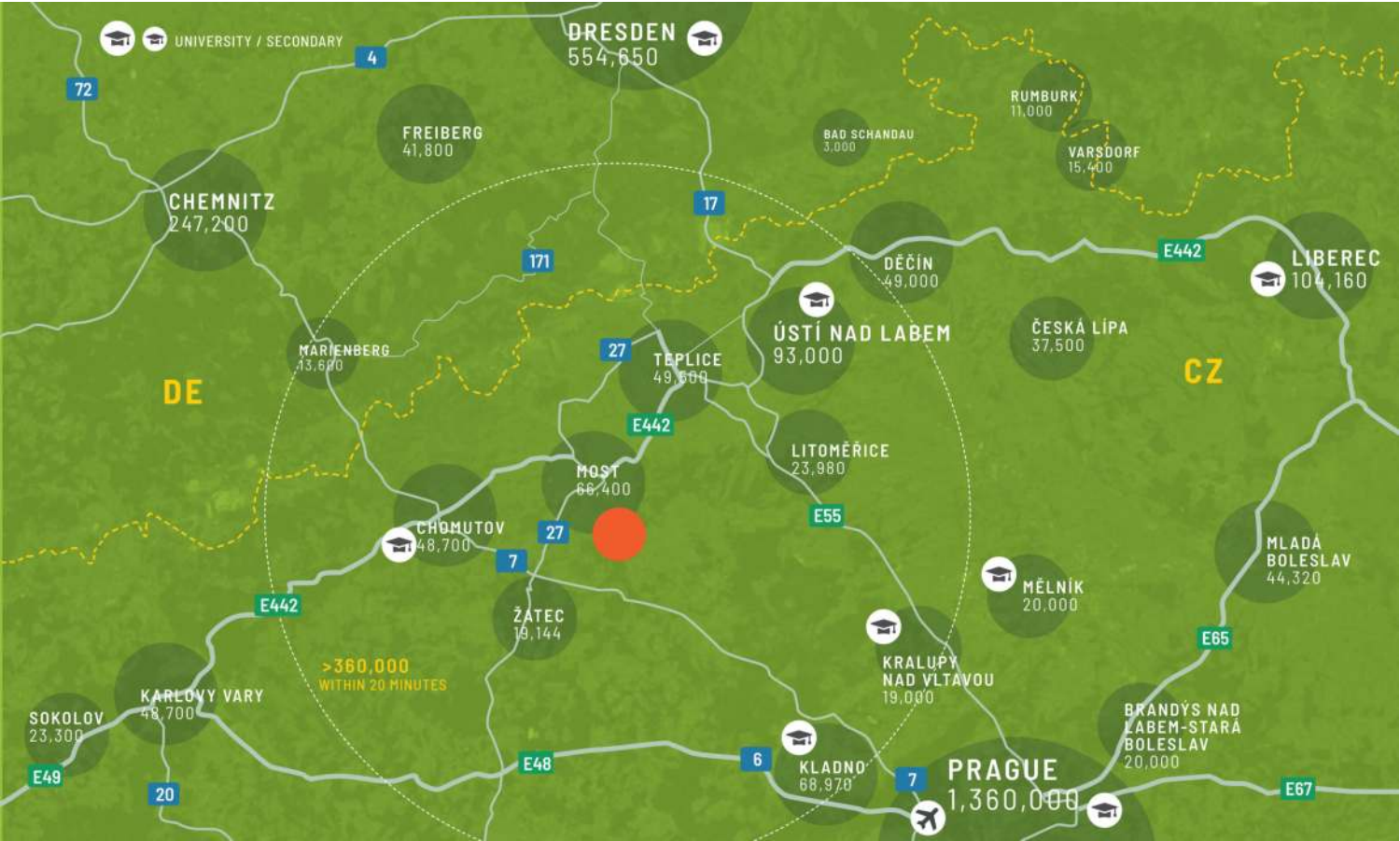
ctp

CZ

区域优势

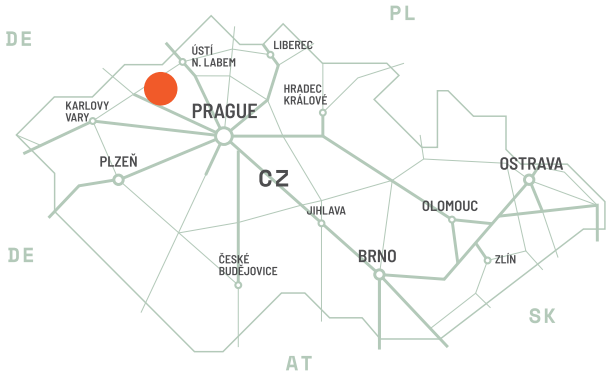
莫斯特 CTPark 位于德国边境 20 公里处，靠近 E55/D8 高速公路（布拉格/德累斯顿），是一条重要的南北泛欧走廊，地理位置十分优越。该地区拥有庞大的人口基数、悠久的工业传统和高于平均水平的失业率，确保了熟练劳动力的长期供应。

- ▶ 地理位置优越
- ▶ 人口基数大
- ▶ 悠久的工业传统



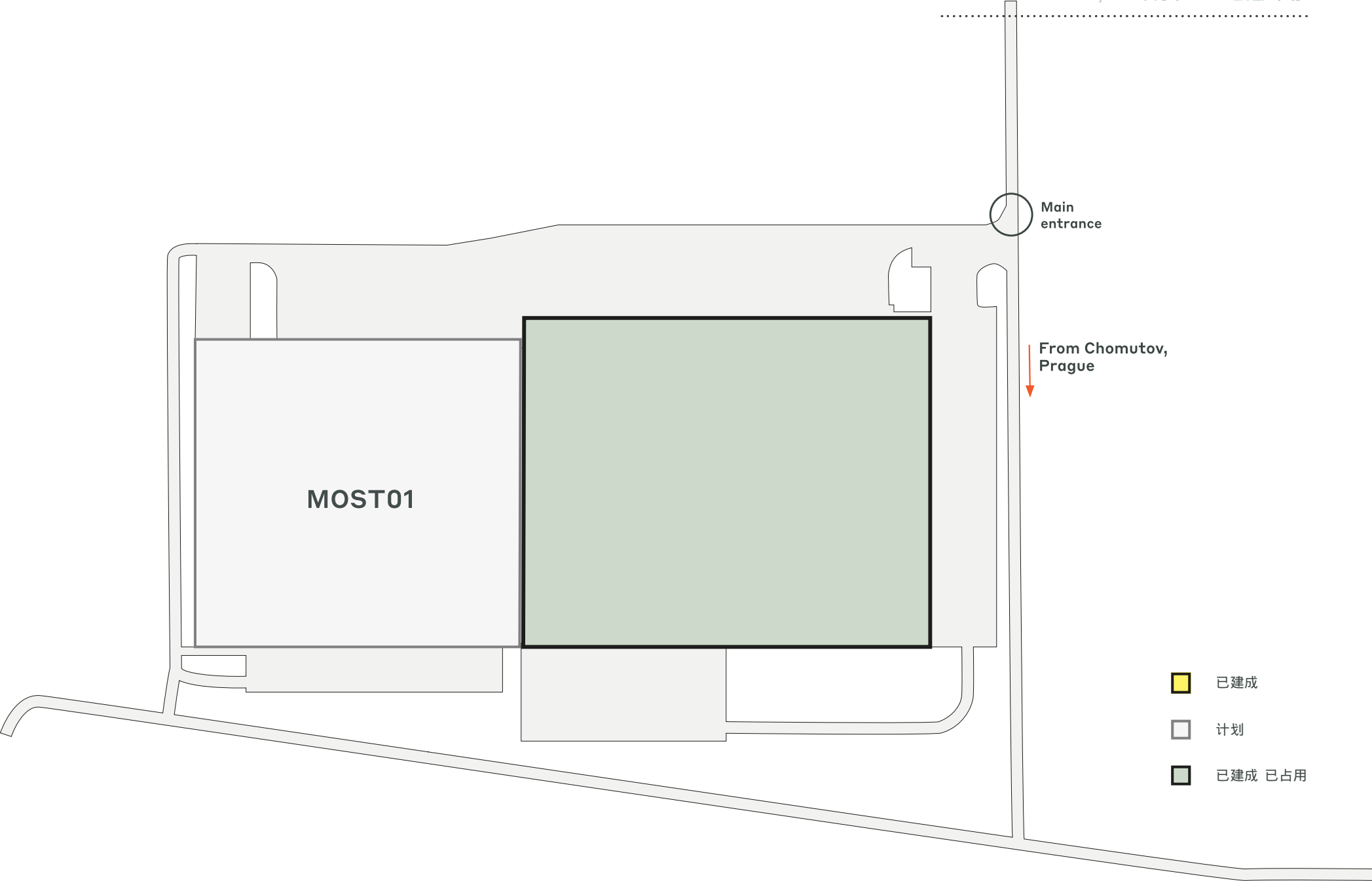
主要城市

乌斯蒂和拉贝姆	45	0小时40分钟
布拉格	98	1小时30分钟
德累斯顿	103	1小时20分钟
慕尼黑	378	4小时30分钟



- 公园特色
- ▶ 地理位置优越
 - ▶ 人口基数大
 - ▶ 悠久的工业传统





- 已建成
- 计划
- 已建成 已占用

重点园区数据

CTPark Most

现已上市

0 平方米

发展机遇

0 平方米

建筑面积

0 平方米

总面积

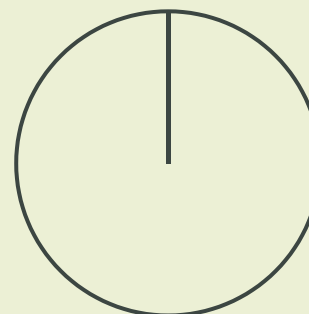
2.25 公顷

公园及附近的投资者

福泰克

园区产业

100% 汽车



ctp

ctPark NETWORK

WHERE YOU NEED TO BE

10 countries

TRACK RECORD OF SUCCESS

13.8 mil. sqm
GLA

SPACE FOR YOU TO GROW

25.7 million sqm
landbank

SPACE FOR YOU TO GROW

~1,500 clients

KEY

- CTParks
>100,000 sqm GLA
- CTP locations
<100,000 sqm GLA
- Mixed-use Parks
- Planned

MARKETS

- Core markets
- Growth markets
- Western European markets



米哈尔-普日布
中波西米亚和北波西米亚地区高级业务开发人员

+420 778 734 734
michal.prib@ctp.eu

联系我