



ctp

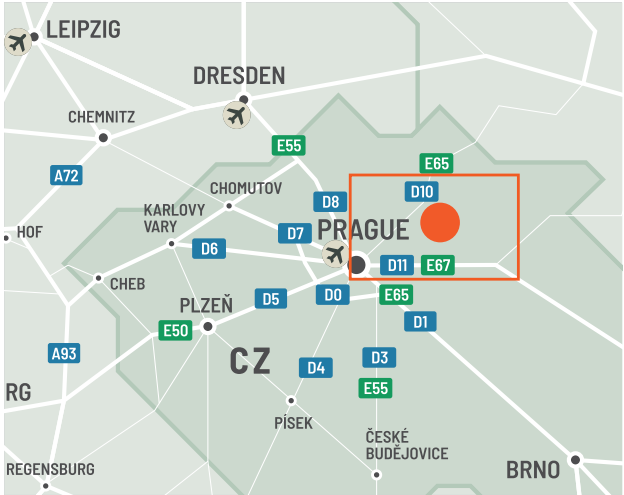
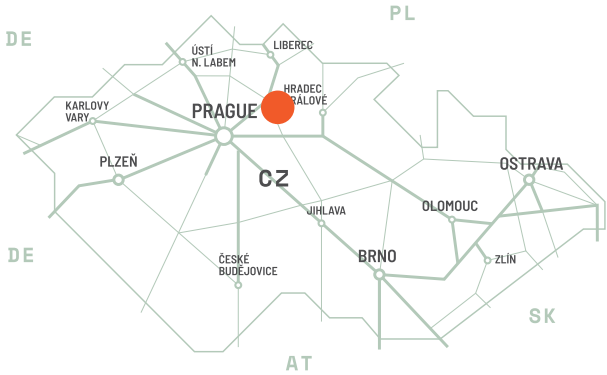
拉貝河畔利薩 CTP 公園



CZ

區域優勢
.....

拉贝河畔莱萨 CTPark 位于连接布拉格和捷克共和国东北部的重要交通要道--D10 和 D11 高速公路附近。拉贝河畔莱萨在历史上也是重要的铁路枢纽和该地区的商业活动中心。



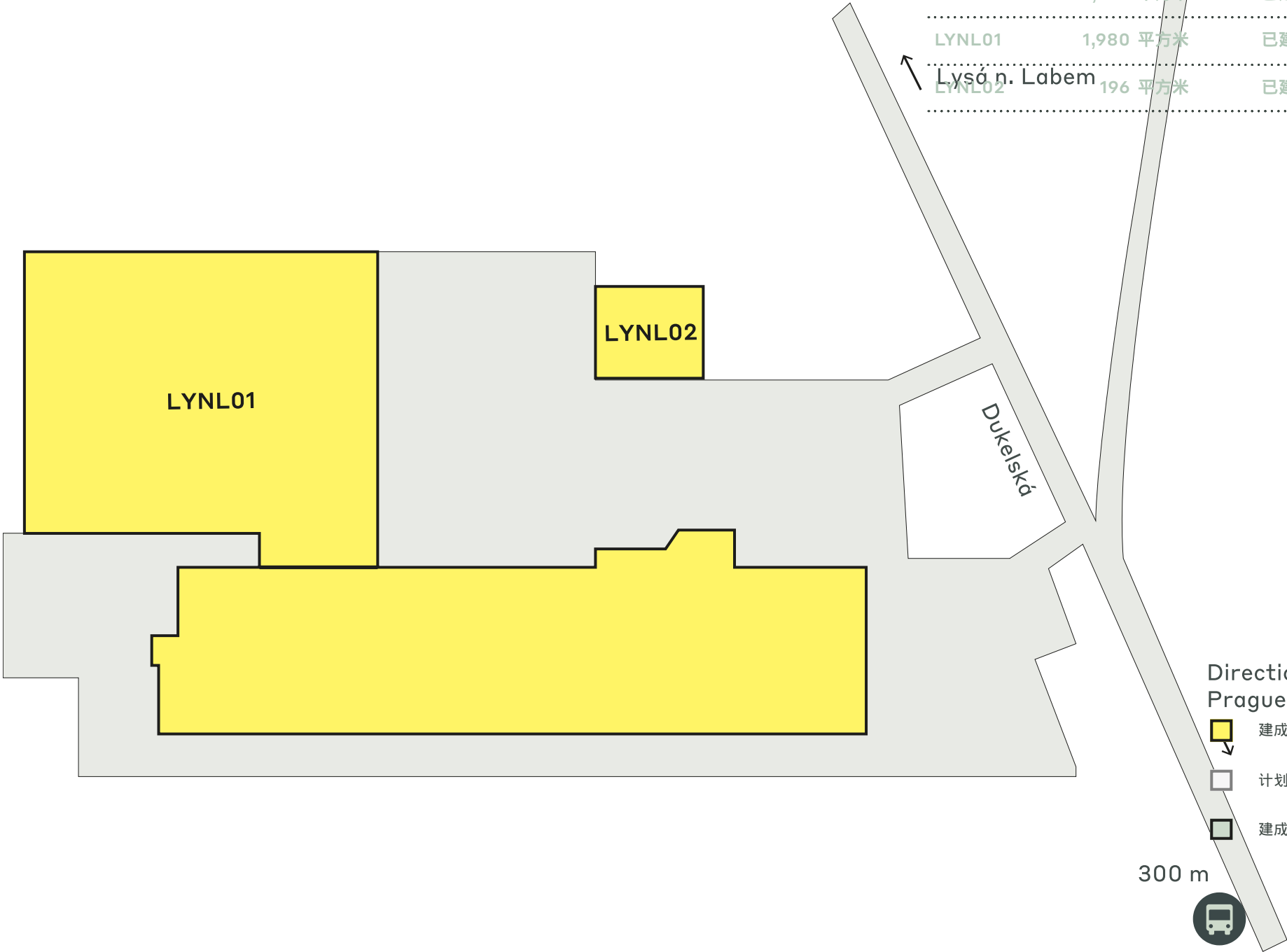
公園特色

- ▶ 受过良好教育的人口
- ▶ 劳动力成本更低
- ▶ 良好的公路连接



供貨情況及交付

| | | |
|--------|-----------|-----|
| B | 2,373 平方米 | 已建成 |
| LYNL01 | 1,980 平方米 | 已建成 |
| LYNL02 | 196 平方米 | 已建成 |



重點園區數據

拉貝河畔利薩 CTP 公園

現已上市

4,549 平方米

發展機遇

0 平方米

建成區面積

4,549 平方米

總面積


0.45 公頃

園區及附近投資者

布魯特拉物流有限公司

園區產業

100% 第三方物流



ctp

ctPark NETWORK

WHERE YOU NEED TO BE

10 countries

TRACK RECORD OF SUCCESS

13.8 mil. sqm
GLA

SPACE FOR YOU TO GROW

25.7 million sqm
landbank

SPACE FOR YOU TO GROW

~1,500 clients

KEY

- CTParks
>100,000 sqm GLA
- CTP locations
<100,000 sqm GLA
- Mixed-use Parks
- Planned

MARKETS

- Core markets
- Growth markets
- Western European markets



米哈尔-普日布
中波西米亞和北波西米亞地區高級業
務開發人員

+420 778 734 734
michal.prib@ctp.eu

聯絡我