

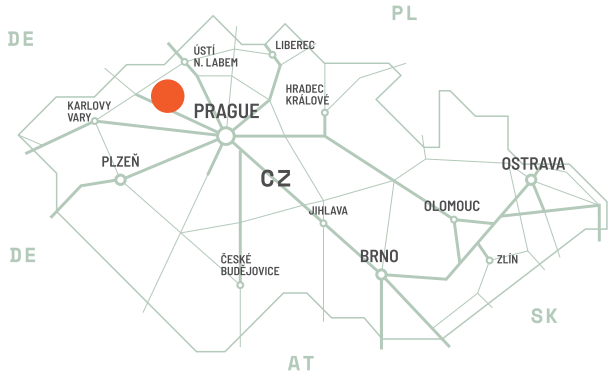
ctp

CZ

CTPark Louny



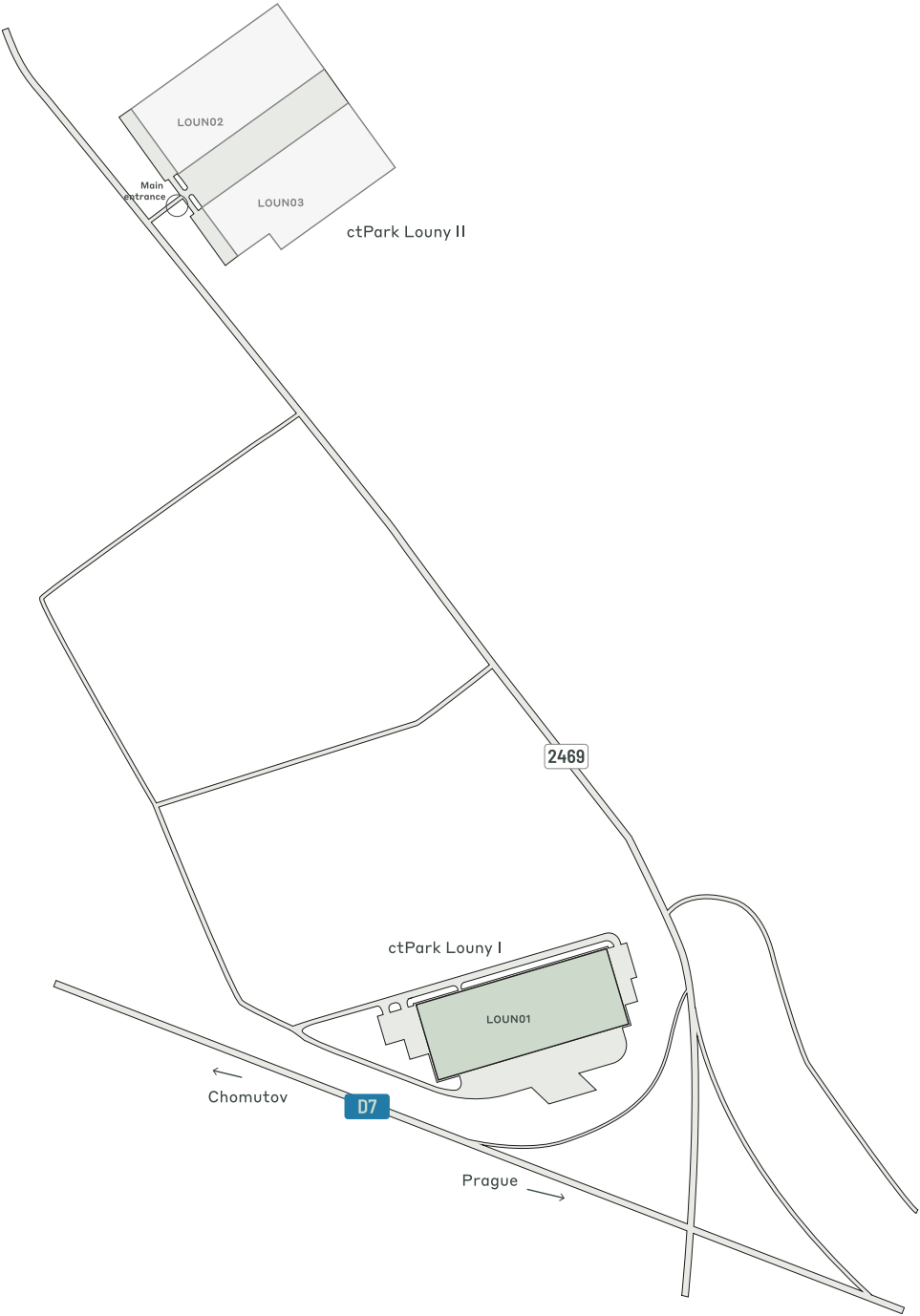
REGIONALE VORTEILE  
.....




PARKMERKMALE

- ▶ Kostengünstiges Gebiet mit niedrigen Löhnen
- ▶ Prag - 50 km
- ▶ Internationaler Flughafen Prag - 60 km
- ▶ 440.000 Menschen in diesem Gebiet





-  Gebaut verfügbar
-  Geplant
-  Gebaut besetzt

WICHTIGE DATEN ZUM PARK  
.....

# CTPark Louny

JETZT VERFÜGBAR

0 m<sup>2</sup>

GELEGENHEIT ZUR ENTWICKLUNG

0 m<sup>2</sup>

BEBaute FLÄCHE

11.277 m<sup>2</sup>

GESAMTFLÄCHE

5,21 Ha



ctp

# ctPark NETWORK

WHERE YOU NEED TO BE

10 countries

TRACK RECORD OF SUCCESS

13.8 mil. sqm  
GLA

SPACE FOR YOU TO GROW

25.7 million sqm  
landbank

SPACE FOR YOU TO GROW

~1,500 clients

ctp

**Michal Přib**

Leitender Geschäftsentwickler,  
Mittel- und Nordböhmen

+420 778 734 734  
michal.prib@ctp.eu



## KEY

- CTParks  
>100,000 sqm GLA
- CTP locations  
<100,000 sqm GLA
- Mixed-use Parks
- Planned

## MARKETS

- Core markets
- Growth markets
- Western European markets

KONTAKTIERE MICH