

罗兹 CTPark 机场



ctp

PL

物流企業的策略選擇

Park is strategically located directly next to the crossroad A1 and A2 motorways. Thanks to good access to workforce and excellent infrastructure, the park is a strategic choice for logistics companies seeking development opportunities within CEE.

- ▶ Located in the city Łódź having circa 300 000 inhabitants
- ▶ 紧邻 A1 和 A2 高速公路十字路口，地理位置优越、
- ▶ 城市交通：公交车站和火车站就在 CTPark 旁边、
- ▶ 毗邻罗兹机场和设有海关机构的货物装卸区





ACCESS TO A1 AND A2 HIGHWAYS



機場就在 CT PARK 旁邊

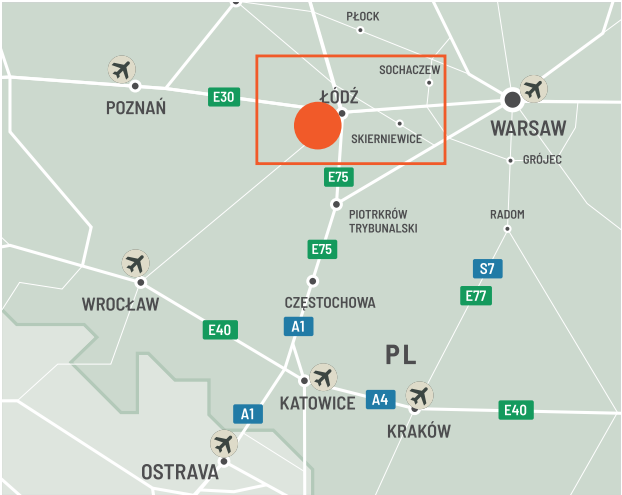
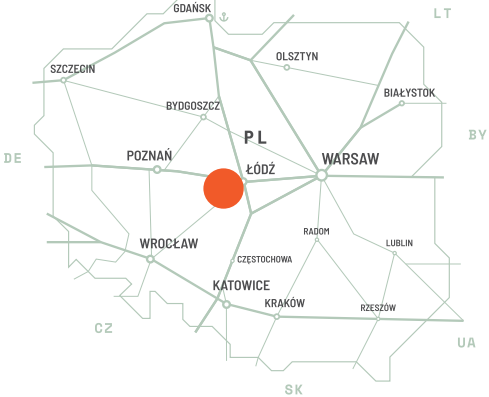


在羅茲市的位置



ŁÓDŹ LUBLINEK TRAIN STATION NEARBY

主要城市		
华沙	140公里	1 h 30 min
波兹南	214 公里	2 h
卡托维兹	200 公里	2 h 10 min
柏林	500 公里	5 h 30 min



高速公路通往 A2 高速公路波蘭東西和 A1 南北

The Class A facility is designed in accordance with ESG principles, offering high availability of electrical power, gas, and other utilities for production. The project includes water retention and reuse systems, as well as elegant natural landscaping that supports biodiversity.

公園特色

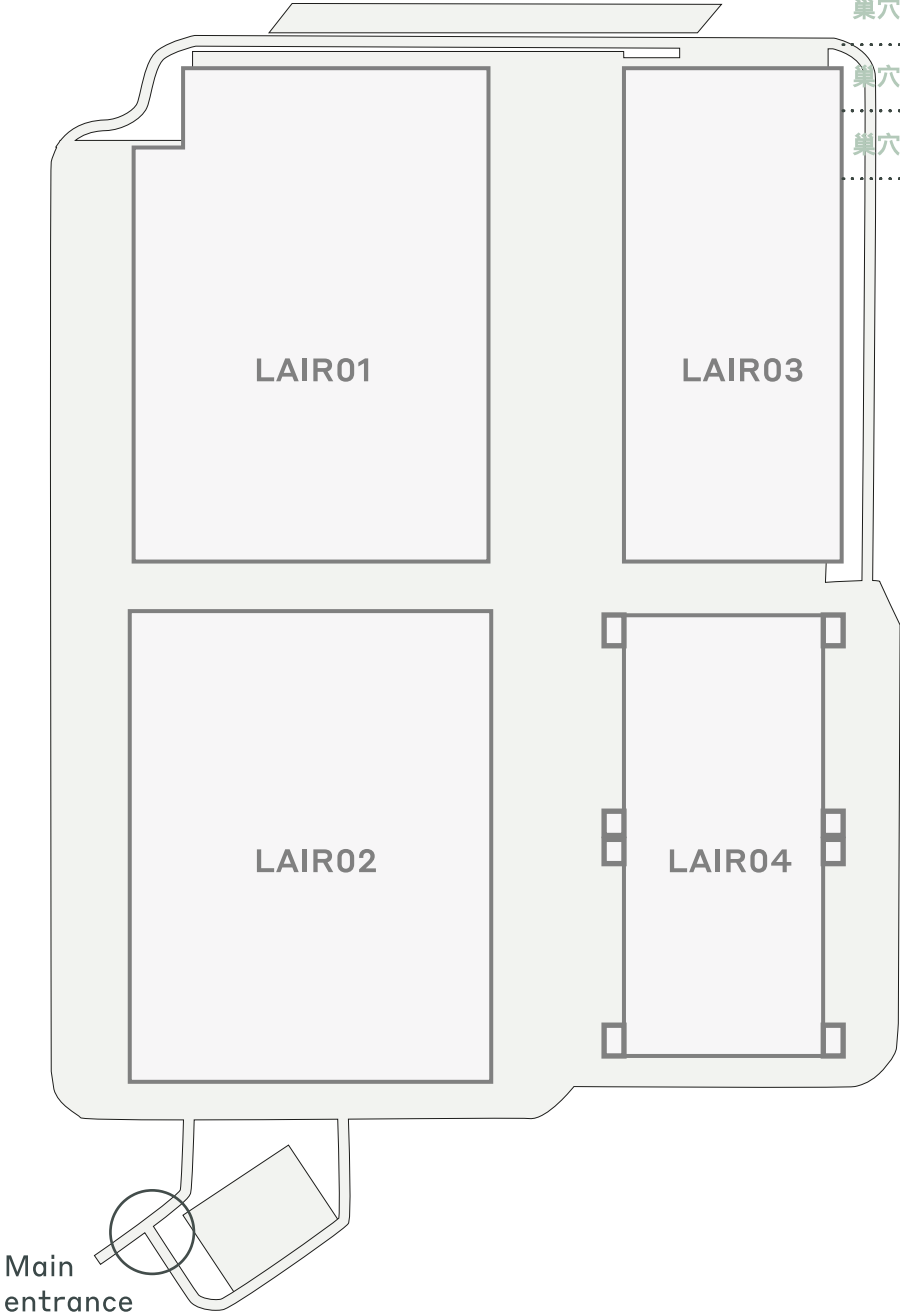
- ▶ 位于罗兹市，该市约有 30 万居民、
- ▶ 紧邻 A1 和 A2 高速公路十字路口，地理位置优越、
- ▶ 城市交通：公交车站和火车站就在 CTPark 旁边、
- ▶ 毗邻罗兹机场和设有海关机构的货物装卸区



完美定位，直達A2、A1高速公路

供貨情況及交付

巢穴 01	33,295 平方米	規劃中
巢穴 02	32,272 平方米	規劃中
巢穴 03	21,124 平方米	規劃中
巢穴 04	18,066 平方米	規劃中



- 建成可用
- 计划
- 建成佔用

重點園區數據

罗兹 CTPark 机场



太陽能就緒



水循環利用



景观设计



電動充電器

现已上市

0 平方米

發展機遇



104,757 平方米

建成區面積

0 平方米

总面积

2.15 公顷



ctp

ctPark NETWORK

WHERE YOU NEED TO BE

10 countries

TRACK RECORD OF SUCCESS

13.8 mil. sqm
GLA

SPACE FOR YOU TO GROW

25.7 million sqm
landbank

SPACE FOR YOU TO GROW

~1,500 clients

ctp

桑德拉-维尼亚斯卡
Senior Business Developer,
North-West Poland

+48 532 566 709
sandra.winiarska@ctp.eu



KEY

- CTParks
>100,000 sqm GLA
- CTP locations
<100,000 sqm GLA
- Mixed-use Parks
- Planned

MARKETS

- Core markets
- Growth markets
- Western European markets



聯絡我