

CTPark Brünn Süd



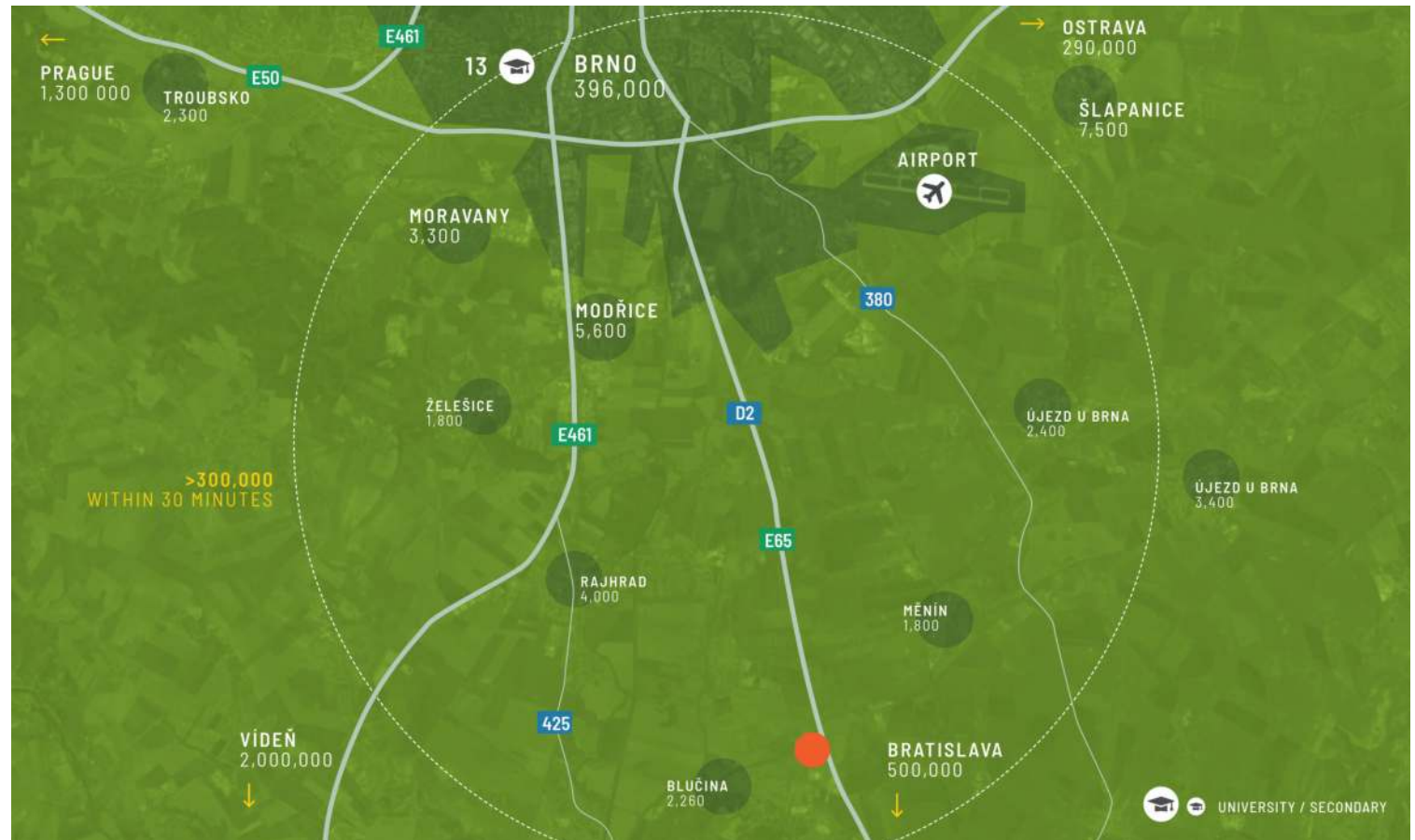
ctp

CZ

REGIONALE VORTEILE

For businesses seeking strategic connectivity

- ▶ 8 km south of Brno, easy access to SK and AT
- ▶ Region mit starkem industriellen Erbe
- ▶ Sitz einer Vielzahl von Unternehmen aus verschiedenen Branchen
- ▶ Geeignet für die Logistik



RING ROAD 0,45 KM



18 KM



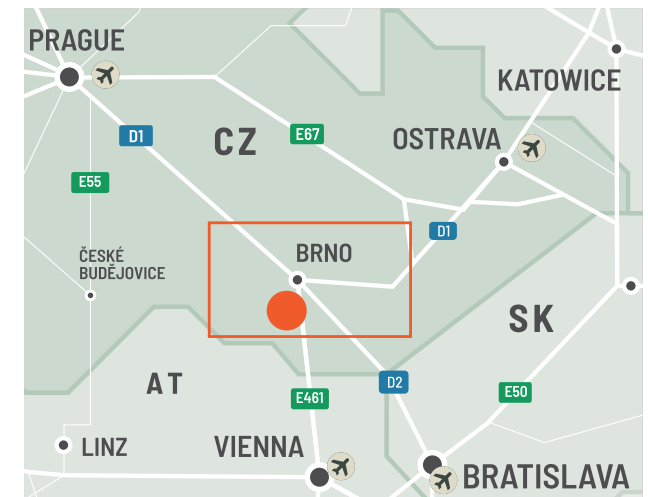
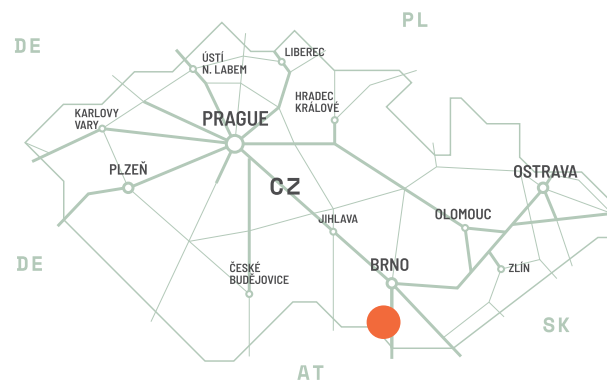
BRNO CITY CENTRE
17 KM



800 M

GROSSSTÄDTE

Bratislava	113 km	1 Std. 10 Min.
Wien	131 km	1h 35 min
Ostrau	178 km	1h 44min
Prag	216 km	2h 10min



Strategischer Vorteil für die Geschäftseffizienz

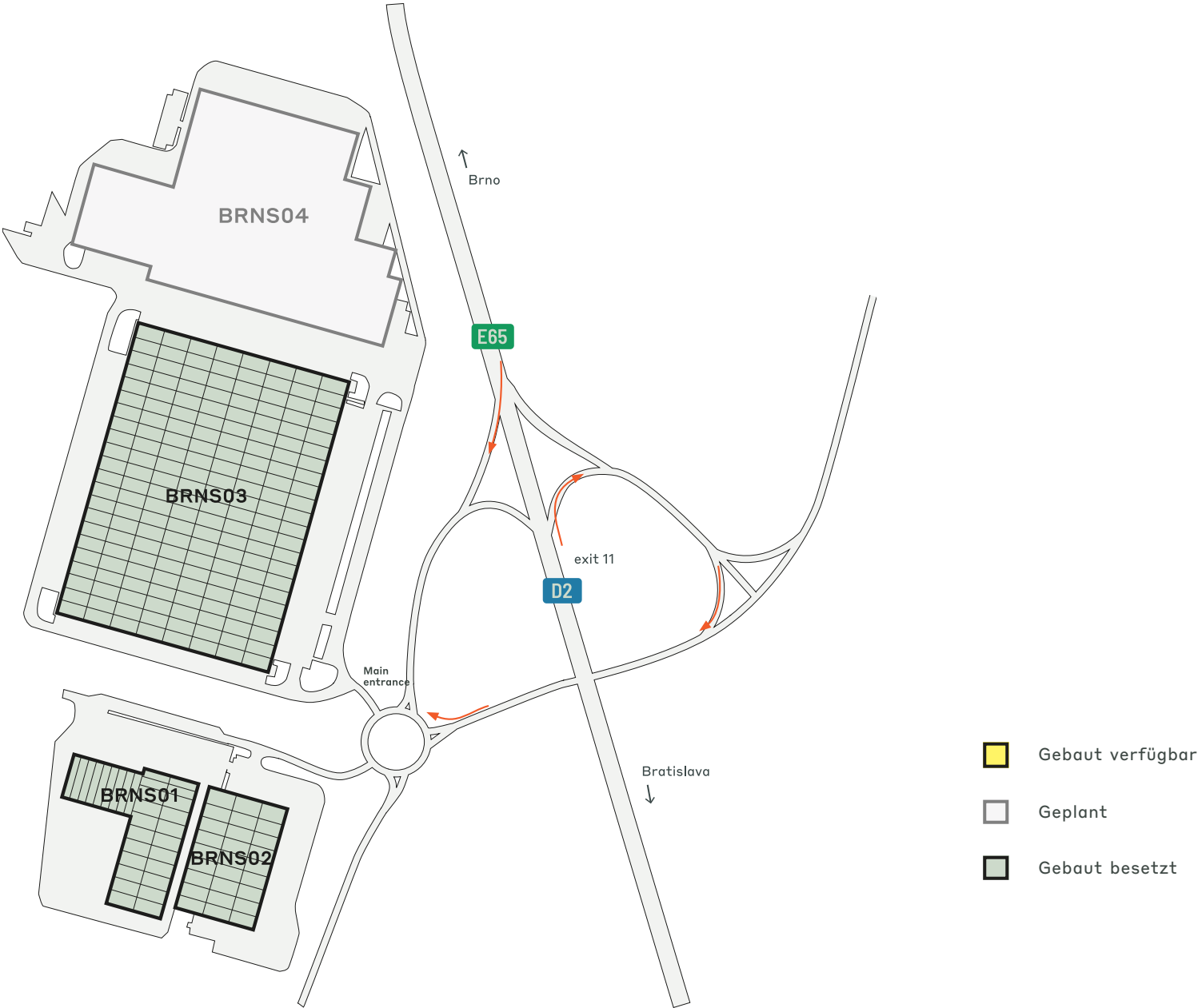
Der CTPark Brno South bietet eine hervorragende Anbindung an die Autobahn und ermöglicht so eine einfache Anreise zu wichtigen Städten und Logistikzentren. Für Mitarbeiter stehen öffentliche Verkehrsmittel zur Verfügung. Die strategische Lage gewährleistet effiziente Pendelzeiten und betrieblichen Komfort für Unternehmen.

PARKMERKMALE

- ▶ Solarstrom vor Ort
- ▶ Wasserrückhaltung und Wiederverwendung
- ▶ Elegante natürliche Landschaftsgestaltung und Infrastruktur für die biologische Vielfalt
- ▶ Elektrische Ladestationen



Masterplan für geschäftliche
Effizienz



WICHTIGE DATEN ZUM PARK
.....

CTPark Brünn Süd

JETZT VERFÜGBAR

0 m²

GELEGENHEIT ZUR ENTWICKLUNG


20.823 m²

BEBaute FLÄCHE

67.747 m²

GESAMTFLÄCHE

10 Ha



ctp

ctPark NETWORK

WHERE YOU NEED TO BE

10 countries

TRACK RECORD OF SUCCESS

13.8 mil. sqm
GLA

SPACE FOR YOU TO GROW

25.7 million sqm
landbank

SPACE FOR YOU TO GROW

~1,500 clients

KEY

- CTParks
>100,000 sqm GLA
- CTP locations
<100,000 sqm GLA
- Mixed-use Parks
- Planned

MARKETS

- Core markets
- Growth markets
- Western European
markets



Pavel Blažek

Senior Business Developer,
Region Brunn und Südmähren

+420 735 762 042
pavel.blazek@ctp.eu

KONTAKTIERE MICH